



بِسْمِ اللَّهِ الرَّحْمَنِ الرَّحِيمِ

المستوى الثاني
Level Two
Examination Time
1 Hour

Arabic Exam Paper 2019/ 2020 - امتحان اللغة العربية للعام ٢٠١٩ / ٢٠٢٠

س١- أختار ورقتين من داخل الصندوق وأقرأ الكلمات في واحدة منها بشكل واضح:

Q1- Pick two papers from the box and read the words in one of them:

10 Marks



Q2- Answer the following questions:

س٢: أجب شفهيًا عن الأسئلة التالية:

ب- أتعرف على أربعة ألوان من المعروضة أمامي.

أ- أختار حرف وأستخدم الأصوات القصيرة والطويلة معه.

Recognize any FOUR of the shown colours

Choose any alphabetic letter and use it with all short and long vowels with it.

10 Marks

/6 + /4 =

Writing

الكتابة

Spelling

الأملاء

Q3- Listen and write:

س٣- أكتبوا ما يُملى عليكم:

2 - فُلُفُل	1 - بَيْض
4 - أَخْضَر	3 - طَبَخ
6 - أَسْنَان	5 - غُرَاب
8 - لَقَلَق	7 - شَرِب
10 - خَشَب	9 - عَيْن

10 Marks



س٤- إربطوا الحروف التالية بالشكل المناسب لتشكيل كلمات وكتابتها في الفراغات كما في المثال:

Q4- Join the letters below to make words and write them in the blanks as in the example:

مثال : و + ر + ق + ة = وَرَقَة

ط + ا + ر + ق = طَارِقٌ

ش + ا + ر + ع = شَارِعٌ

س + ا + م + ء = سَمَاءٌ

ك + ر + س + ي = كُرْسِيٌّ

م + ع + ل + م = مُعَلِّمٌ

ع + ص + ف + و + ر = عَصْفُورٌ

ح + ص + ا + ن = حِصَانٌ

ف + ا + س = فَأْسٌ

ج + ر + س = جَرَسٌ

ع + ر + ف + ة = عُرْفَةٌ

10 Marks

س٥- صلوا بين الأرقام باللغة العربية والأرقام بالغة الإنكليزية والصورة المناسبة لها:-

Q5- Connect the numbers in Arabic with the numbers in English and the suitable picture:-

5	↔	١٠	↔	★★★★★
7	↔	٣	↔	★★★★★★★★
1	↔	٥	↔	★★
3	↔	٢	↔	★★★★★
6	↔	٤	↔	★★★
10	↔	٧	↔	★★★★★★★★
4	↔	٨	↔	★★★★★★
8	↔	٦	↔	★★★★★★★★★★
2	↔	٩	↔	★
9	↔	١	↔	★★★★★★★★★★

10 Marks

Q6- Match each word with the appropriate picture below:

س٦- صلوا بين كل كلمة أدناه والصورة المناسبة:

هَرَبَ

غَادَرَ

يَشْكُرُ

طَبَخَتْ











يَسْبَحُ



10 Marks

Q7- Match each Arabic word with its meaning in English:

س٧- أوصلوا بين كل كلمة عربية أدناه ومعناها بالإنكليزية:

شَجَرَة	Carrots			Lunch	بَاص
تُفَاح	Red			He caught	غَدَاء
جَزَر	Tree			Cold	صَادَ
أَحْمَر	Pyramid			Pear	بَارِد
هَرَم	Apples			Bus	أَجَاص

10 Marks



Q8 – Cut off the following words into separate letters as shown in the example:

س٨- قَطِّعُوا الكَلِمَات التَّالِيَةَ إِلَى حُرُوفٍ مَنفَصِلَةً كَمَا فِي الْمَثَالِ التَّالِي:

خُيُوط = خُ + ي + و + ط

أُسُود = أُ + س + و + د

سَمَر = س + م + ر

طُوق = ط + و + ق

شَاعِر = ش + ا + ع + ر

فَارِغ = ف + ا + ر + غ

رَقَبَة = ر + ق + ب + ة

غُرَاب = غ + ر + ا + ب

ضَوْضَاء = ض + و + ض + ا + ء

خُطُوط = خُ + ط + و + ط

صَدِيق = ص + د + ي + ق

10 Marks




س٩- أكملوا الكلمات التالية مستعيناً بالصور :

Q9- Complete the following words that represent the pictures below:



قِطَّة



زَرَّافَة



شَّمْس



كَلْب



قَصْر



بَيْغَاء



بَرْق



بَطِيخ



ضِفْعَدَع



ضَوْء

10 Marks



Q 10- Rearrange the letters with the right pattern and write the words in the blanks as shown in the example:

س١٠- أعيّد ترتيب الحروف بالشكل المناسب وأكتب الكلمة في الفراغ كما في المثال أدناه:

(ا - ط - ئ - ة - ر) ← طائرة

...محمد... = (ح - م - د - م)

...طاووس... = (و - ط - ا - و - س)

...ظرف... = (ف - ر - ظ)

...انتفس... = (س - ت - ف - ا - ن)

...خياط... = (ي - ا - خ - ط)

...هاتف... = (ت - ه - ا - ف)

...حضر... = (ض - ر - ح)

...مظلة... = (ظ - ل - ة - م)

...فرس... = (ف - س - ر)

...قميص... = (م - ي - ق - ص)

10 Marks



100 /

الدرجة النهائية:

