



المستوى: الثاني  
Level: Two

بِسْمِ اللَّهِ الرَّحْمَنِ الرَّحِيمِ

Arabic Exam Paper 2015/ 2016 - امتحان اللغة العربية للعام ٢٠١٥ / ٢٠١٦

س١ - أختار ورقتين من داخل الصندوق وأقرأ الكلمات في واحدة منها بشكل واضح:

Q1- Pick two papers from the box and read the words in one of them:

10 Marks



Q2- Answer the following questions:

س٢: أجب شفهيًا عن الأسئلة التالية:

ب- أتعرف على أربعة ألوان من المعروضة أمامي.

أ- أختار حرف وأستخدم الأصوات القصيرة والطويلة معه.

10 Marks

/6 + /4 =

Writing

الكتابة

Spelling

الأملاء

Q3- Listen and write:

س٣- أكتب ما يملأ عليّ:

.....-٢	.....-١
.....-٤	.....-٣
.....-٦	.....-٥
.....-٨	.....-٧
.....-١٠	.....-٩

20 Marks



Q4- Join the letters below to make words as in the example:

س٤- أربط الحروف التالية لتشكيل كلمات كما في المثال:

Example: مثال : د + ج + ا + ج + ة = دجاجة

٦- ب + ي + ض = .....

١- ب + ا + ب = .....

٧- ش + ف + ا + ه = .....

٢- ظ + ب + ي = .....

٨- ص + ب + ح = .....

٣- س + ر + ي + ر = .....

٩- ط + ي + ر = .....

٤- أ + ذ + ن = .....

١٠- ف + ر + ا + غ = .....

٥- ق + ط + ا + ر = .....

10 Marks



Q5- Match each number below with the right box:

س٥- أصل بين الأرقام و الأشكال المناسبة:

١٠

٩


٧

٤

٥

٢

١



7 Marks



Q6- Match each word with the appropriate picture below:

س٦- أصل بين كل كلمة أدناه و الصورة المناسبة:




رَكْضَ

تُعبان

طَبَل

أُم

دَرَسَ













5 Marks



**Q7- Match each Arabic word with its meaning in English:**

س٧- أصل بين كل كلمة عربية أدناه و معناها بالإنكليزية:

جَدَّ		Scissors
ذِئْب		He travelled
صُنْدُوق		Bus
عَسَلَ		Feather
خَشَب		Grand Father
سَافِرَ		Box
مِقْص		Wolf
رِيشَة		He washed
باص		Lion
أَسَد		Wood

He played	
Giraffe	
Lamb	
He hit	
Deer	
Mashroom	
Horse	
Money	
Hot	
Pearl	

فطر
غزال
مال
لَعِب
زرافة
حار
ضَرَبَ
أجاص
خروف
حصان

20 Marks



Q8- Complete the following words that represent the pictures below:

س٨- أكمل الكلمات التالية مستعيناً بالصور :



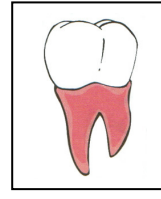
ك.....ك




نف.....



بَح.....



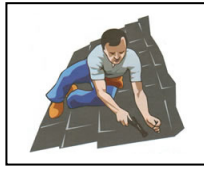
رَس.....



يَ.....




شَار.....



سَ.....ف



رَ.....ل



رُمَّ.....



خَ.....

10 Marks



Q9- Rearrange the letters with the right pattern and write the words in the blanks as shown in the example:

س٩- أعيد ترتيب الحروف بالشكل المناسب وأكتب الكلمة في الفراغ كما في المثال أدناه:

(ك - ر - ض) ركض

٥- (ر - أ - ب - ن) .....

١- (و - ح - ت) .....

٦- (ر - س - ج) .....

٢- (ة - ج - ن - ب) .....

٧- (د - ص - ا) .....

٣- (د - ج - ر) .....

٨- (ب - ك - ل) .....

٤- (ت - ح - و) .....

8 Marks



100 /

الدرجة النهائية:

