



المستوى الثاني  
Level Two

بِسْمِ اللَّهِ الرَّحْمَنِ الرَّحِيمِ

Arabic Exam Paper 2017/ 2018 - امتحان اللغة العربية للعام ٢٠١٧/٢٠١٨

س١- أختار ورقتين من داخل الصندوق وأقرأ الكلمات في واحدة منها بشكل واضح:

Q1- Pick two papers from the box and read the words in one of them:

10 Marks



Q2- Answer the following questions:

س٢: أجب شفهاً عن الأسئلة التالية:

أ- أختار حرف وأستخدم الأصوات القصيرة والطويلة معه.  
ب- أتعرف على أربعة ألوان من المعروضة أمامي.

10 Marks

/6 + /4 =

Writing

الكتابة

Spelling

الأملاء

Q3- Listen and write:

س٣- أكتبوا ما يُملى عليكم:

.....-2	.....-1
.....-4	.....-3
.....-6	.....-5
.....-8	.....-7
.....-10	.....-9

20 Marks



س٤- إربطوا الحروف التالية بالشكل المناسب لتشكيل كلمات وكتابتها في الفراغات كما في المثال:

**Q4- Join the letters below to make words and write them in the blanks as in the example:**

مثال : عُغ + ر + ا + ب = عُراب

..... = ق + ف + ص

..... = ي + م + ا + م + ة

..... = ط + ا + و + و + س

..... = ن + م + ر

..... = عُغ + ص + ف + و + ر

..... = س + ك + ي + ن

..... = ل + ب + و + ة

..... = ت + م + س + ا + ح

..... = كُ + ر + س + ي






..... = خ + ر + و + ف

10 Marks



**Q5- Write the correct number under each picture:**

س٥- أكتبوا الرقم المناسب تحت كل صورة:



.....

.....

.....

.....

.....

5 Marks



**Q6- Match each word with the appropriate picture below:**

س٦- أوصلوا بين كل كلمة أذناه والصورة المناسبة:

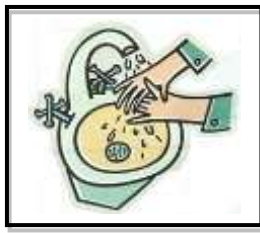
قَفَزَ

كَسَرَ

غَسَلَ

هَرَبَ

نَامَ























5 Marks



**Q7- Match each Arabic word with its meaning in English:**

س٧- أوصلوا بين كل كلمة عربية أدناه ومعناها بالإنكليزية:

نُجُوم	Crown			Picture	صُنْدُوق
لَعِبَ	Helped			Olives	مَوْز
أَرْنَب	scissors			hunted	زَارَ
مِفْتَاح	Stars			Banana	صُورَة
سَاعَدَ	Rabbit			Peppers	صَرَخَ
ضَوْء	Wood			Box	عَيْن
مِقْص	Played			Money	صَادَ
حَشَبَ	Key			Eye	زَيْتُون
تَاج	Envelope			Visited	فُلْفُل
ظَرَفَ	light			Shouted	مَال

20 Marks



Q8- Complete the following words that represent the pictures below:

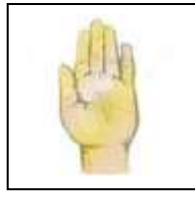
س<sup>٨</sup> - أكمل الكلمات التالية مستعيناً بالصور :



..... ار



..... م ..... ج



..... ف



..... لم



..... مان



..... عة




..... و ..... ق



أ ..... نا .....



..... د



..... ر ..... ف

10 Marks



Q9- Rearrange the letters with the right pattern and write the words in the blanks as shown in the example:

س<sup>٩</sup> - أعدوا ترتيب الحروف بالشكل المناسب وأكتب الكلمة في الفراغ كما في المثال أدناه:

(ب - خ - ط) ← طَبَّخ

..... (ض - ب - ر)

..... (ا - ج - ر)

..... (ج - ا - أ - ص)

..... (ح - ص - ب)

..... (ا - ر - ع - ش)

..... (ا - ه - ف - ت)

..... (ز - ج - س)

..... (ج - ا - ش - ر - ا)

..... (ج - د - ر)

..... (ل - ق - م)

10 Marks



100 /

الدرجة النهائية:

