

Arabic Exam Paper 2013/ 2014 - امتحان اللغة العربية لعام ٢٠١٣ / ٢٠١٤



س١ - أقرأ الحروف الأبجدية بالتسلسل ب- أعد الأرقام من ١ - ٥ ج- تعرف على الألوان التالية :

Q1- A- Read the Arabic alphabets.

B- Count from 1 - 5

c- Recognize the colours above:

20 Marks

$$/10 + /5 + /5 =$$

س٢ - أصل كل حرف أدناه بالصورة التي تبدأ به: Q2- Match each letter below with the right picture:





ق د هـ ف أ ع ض س ج ت






20 Marks

س٣ - أصل بين الكلمات أدناه والصورة المناسبة: Q3- Match each word below with the appropriate picture:





٤ (أربعة) ٧ (سبعة) ٥ (خمسة) ٩ (تسعة) ٨ (ثمانية) ٦ (ستة)



12 Marks

Q4- Join the pictures that start with the same letter:

س٤ - أصل بين الصور التي تبدأ بنفس الحرف:

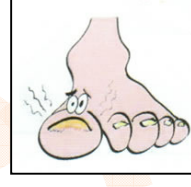
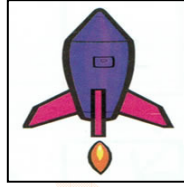


14 Marks



Q5- Write the letters that the pictures below start with:

س٥ - أكتب الحرف الذي يبدأ به إسم كل من الصور أدناه:



.....

.....

.....

.....

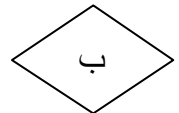
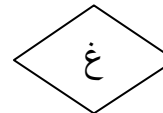
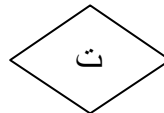
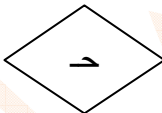
.....

10 Marks



Q6- Circle the pattern of each of the letters in the words below them:

س٦ - أضع دائرة حول شكل الحرف في الكلمات التي تحت كل حرف أدناه كما في المثال:



خروف

حمامة

شبل

تمر

كرسي

غيمة


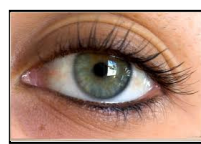
باب

12 Marks



Q7- Complete the names of the following

س٧ - أكمل أسماء الصور التالية :



نا

خب

شار

عَي

قل

يَ

12 Marks



١٠٠١

الدرجة النهائية :

