

Level: One

Subject: Arabic Language

Due date: 07/06/2026



المستوى: الأول

المادة: اللغة العربية

تاريخ التسليم: ٢٠٢٦/٦/٧

ملاحظة مهمة: يرجى كتابة الأجوبة فقط في دفتر الواجب البيتي ان كان بالأمكان.

Important Note: Only the answers are to be written in the homework book if possible.

- مراجعة جميع الحروف المدروسة مسبقاً (ا - ب - ت - ث - ج - ح - خ - د - ذ - ر - ز - س - ش - و - ي - ء) مع مراجعة استخدام الحركات وحروف المد الطويل مع جميع الحروف والتدرب على كتابتها.
- حل التمارين أدناه للتأكد من ترسيخ الفهم والإستيعاب.
- Revise all the letters you previously learned (ا - ب - ت - ث - ج - ح - خ - د - ذ - ر - ز - س - ش - و - ي - ء) Including revising the short and long vowels with all the letters and practice writing them.
- Do the exercises below to ensure and demonstrate clear understanding.

التمرين الاول: إربطوا الحروف التالية لتكوين كلمات ثم اكتبوا معنى كل كلمة في دفتر الواجب البيتي:

Exercise 1: Join the following letters to make words and write the meaning of each word in your homework book.

..... = أ + خ + ي + ر + ة (٢) = س + ا + ح + ة (١)
Meaning:	Meaning:
..... = س + ح + ا + ب + ة (٤) = ج + د + ا + ر (٣)
Meaning:	Meaning:
..... = خ + ز + ا + ن + ة (٦) = ح + ز + ي + ر + ة (٥)
Meaning:	Meaning:
..... = و + ش + ا + ح (٨) = ب + ا + خ + ر + ة (٧)
Meaning:	Meaning:

التمرين الثاني: حللوا الكلمات التالية إلى حروفها واكتبوها في دفتر الواجب البيتي:

Exercise 2: Analyse the following words into their letters and write them in your homework book:

٤- خُبز	٣- بَيْت	٢- أَخِي	١- جَدِي
٨- حَبْر	٧- حَار	٦- جَار	٥- أُخْت
١٢- خَوْخ	١١- بَاب	١٠- حَاد	٩- حُوت

التمرين الثالث: رتبوا الحروف التالية لتشكيل كلمات ثم اكتبوها في دفتر الواجب البيتي كما في المثال ادناه.

Exercise 3: Rearrange the following letters to make words and write them in your homework book as shown in the example below.

ي - خ - ت - ر - ا = تاريخ

(١) ي - ر - ح - ر =

(٢) ح - ب - ر - ا =

(٣) ح - و - د - ا =

(٤) ر - ي - ت - ا =

(٥) ج - د - ج - ا =

(٦) د - ج - ا - ر =

(٧) ب - ر - خ - ا - ر =






(٨) ب - ر - د - ي =

(٩) ر - خ - ب - ا - ا =

(١٠) ج - ا - ب - ح =

التمرين الرابع: إكتبوا بالعربي أسماء الصور أدناه اربع مرات في دفتر الواجب البيتي:

Exercise 4: Write the name of each picture below in Arabic four times in your homework book:

.....	 ١
.....	 ٢
.....	 ٣
.....	 ٤
.....	 ٥

التمرين الخامس: اكتبوا رقم كل كلمة ادناه مع حرف الصورة التي تشير اليه في دفتر الواجب البيتي.

Exercise 5: Write the number of each word below with the letter of the picture that relates to it in your homework book.

سَجَدَ ٥	سَارَت ٤	سَخِرَت ٣	وَشَوَّشَت ٢	خَسِرَ ١
 ح	 ج	 ث	 ت	 ب