

Level: One

Subject: Arabic Language

Due date: 10/05/2026



المستوى: الأول

المادة: اللغة العربية

تاريخ التسليم: ٢٠٢٦/٥/١٠

ملاحظة مهمة: يرجى كتابة الأجوبة فقط في دفتر الواجب البيتي ان كان بإمكان.

Important Note: Only the answers are to be written in the homework book if possible.

- مراجعة جميع الحروف التي تمت دراستها مسبقاً (ا - ب - ت - ث - ج - ح - خ - د - ذ - ر - ز - س - ش - و - ي - ء) . والتدرب على كتابتها للتأكد من إتباع الخطوات الصحيحة عند رسمها.
- مراجعة استخدام الحركات وحروف المد الطويل مع الحروف والتمرين على كتابتها لغرض التأكد من الاستيعاب واللفظ الصحيح.
- حل التمارين أدناه للتأكد من ترسيخ الفهم والاستيعاب.
- Revise all the letters you previously learned (ا - ب - ت - ث - ج - ح - خ - د - ذ - ر - ز - س - ش) and practice writing them to verify understanding and clear pronunciation.
- Revise the short and long vowels and practice writing them with all the letters to verify understanding and clear pronunciation.
- Do the exercises below to ensure clear understanding.

التمرين الأول: كتابة الكلمات أدناه ٥ مرات مع المعنى لكل كلمة في دفتر الواجب البيتي لغرض التحضير للإملاء داخل الفصل.

Exercise 1: Practice writing the words shown below 5 times with the meaning of each word in your homework book in preparation for the spelling test in the classroom.

أثاب	ثابب	ذاب	ذرة	ذبابة
Meaning:	Meaning:	Meaning:	Meaning:	Meaning:

التمرين الثاني: إربطوا الحروف التالية لتكوين كلمات ثم اكتبوا معنى كل كلمة في دفتر الواجب البيتي:

Exercise 2: Join the following letters to make words and write the meaning of each word in your homework book.

..... = د + ي + د + ج (٢) = ب + ا + ب + د (١)
Meaning:	Meaning:
..... = ت + و + ي + ب (٤) = ب + ج + ا + ح (٣)
Meaning:	Meaning:
..... = د + و + د + ع (٦) = ع + ر + ج + ش (٥)
Meaning:	Meaning:
..... = ب + ا + و + ج (٨) = ر + ا + خ + ب (٧)
Meaning:	Meaning:

التمرين الثالث: حللوا الكلمات التالية إلى حروفها وكتبوها في دفتر الواجب البيتي:

Exercise 3: Analyse the following words into their letters and write them in your homework book:

٤- زاد	٣- ذرة	٢- ذاب	١- بيت
٨- ورد	٧- زار	٦- حاد	٥- حوت
١٢- روح	١١- باب	١٠- جيد	٩- ريش

التمرين الرابع: رتبوا الحروف التالية لتشكيل كلمات ثم إكتبوها في دفتر الواجب البيتي كما في المثال ادناه.

Exercise 4: Rearrange the following letters to make words and write them in your homework book as shown in the example below.

ا - ب - خ - ر - أ = أخبار

(١) ي - ر - ش - ة =

(٢) خ - ب - ر - ا =

(٣) ت - خ - ي - ا =

(٤) ج - ب - ح - ا =

(٥) ر - ش - ج - ة =

(٦) ت - ح - و =

(٧) ر - ح - ب =







(٨) ج - د - د - ي =

(٩) ت - ب - ا - ث =

(١٠) و - ج - ب - ا =

التمرين الخامس: صلوا بين حرف اللون ورقم إسم اللون المناسب واكتبوا الاجابات في دفتر الواجب البيتي.

Exercise 5: Match each colour letter below with the number of the correct colour name and write the answers in your homework book.

 ح	 ج	 ث	 ت	 ب	 أ
٦	٥	٤	٣	٢	١
أسود	أصفر	أزرق	أحمر	أخضر	أبيض