

Level: One

Subject: Arabic Language

Due date: 19/04/2026



المستوى: الأول

المادة: اللغة العربية

تاريخ التسليم: ٢٠٢٦/٤/١٩

ملاحظة مهمة: يرجى كتابة الأجوبة فقط في دفتر الواجب البيتي ان كان بإمكان.

Important Note: Only the answers are to be written in the homework book if possible.

- مراجعة أشكال الحرف (ش) ص ١٣٢ من كتابي ١ والتمرين على كتابتها للتأكد من إتباع الخطوات الصحيحة عند رسمها.
- مراجعة إستخدام الحركات وحروف المد الطويل مع الحرف (ش) والتمرين على كتابتها لغرض التأكد من الإستيعاب واللفظ الصحيح.
- مراجعة موضوع الأعداد ص ١١٦.
- حل التمارين أدناه للتأكد من ترسيخ الفهم والإستيعاب.

- Revise the patterns of the letter (Sheen) on P.132 from My Book-1 and practice writing them to verify understanding and clear pronunciation.
- Revise the short and long vowels and practice writing them with the letter (Sheen) to verify understanding and clear pronunciation.
- Revise the Numbers on P.116.
- Do the exercises below to ensure and demonstrate clear understanding.

التمرين الأول: كتابة الكلمات أدناه ٥ مرات لغرض التحضير للإملاء داخل الفصل مع كتابة معنى كل كلمة في دفتر الواجب البيتي.

Exercise 1: Practice writing the words shown below 5 times in preparation for the spelling test in the classroom and write the meaning of each word in your homework book.

يَشْرَبُ	رِيش	شَاب	شِرِير	أَشْجَار
Meaning:	Meaning:	Meaning:	Meaning:	Meaning:


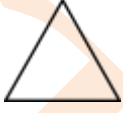




التمرين الثاني: إربطوا الحروف التالية لتكوين كلمات ثم اكتبوا معنى كل كلمة في دفتر الواجب البيتي:

Exercise 2: Join the following letters to make words and write the meaning of each word in your homework book.

..... = ر + ج + ش (٢) = ب + ش + خ (١)
Meaning:	Meaning:
..... = ب + ا + ش (٤) = ي + ا + ش (٣)
Meaning:	Meaning:
..... = ر + ي + ش (٦) = ش + ا + ش (٥)
Meaning:	Meaning:
..... = ر + ش + ب (٨) = ش + ر + ب (٧)
Meaning:	Meaning:

التمرين الثالث: صلوا بين حرف اللون ورقم إسم اللون المناسب و اكتبوا الاجابات في دفتر الواجب البيتي.

Exercise 3 : Match each colour letter below with the number of the correct colour name and write the answers in your homework book.

 ح	 ج	 ث	 ت	 ب	 أ
٦	٥	٤	٣	٢	١
أَسْوَد	أَصْفَر	أَزْرَق	أَحْمَر	أَخْضَر	أَبْيَض

التمرين الرابع: رتبوا الحروف التالية لتشكيل كلمات ثم إكتبوها في دفتر الواجب البيتي كما في المثال ادناه.

Exercise 4 : Rearrange the following letters to make words and write them in your homework book as shown in the example below.

ا - ش - ي - د = شادي

(١) ي - ر - ر - ش =

(٢) خ - ش - أ - ب =

(٣) و - و - ش - ش =

(٤) ي - د - ش - ا =

(٥) ي - ش - ب - ر =

(٦) ي - ش - ة - ر =

(٧) ت - ا - ش - ء =

(٨) ج - أ - ش - ر =

(٩) ا - ي - ش =

(١٠) ي - ا - أ - ش - ء =

التمرين الخامس: اكتبوا رقم كل صورة ادناه مع حرف الكلمة التي تشير اليها في دفتر الواجب البيتي.

Exercise 5 : Write the number of each picture below with the letter of the word that relates to in your homework book.

أ أشجار		١ 
ت شِتَاء		٢ 
ب شَجَرَة		٣ 
ث رِيشَة		٤ 
ج خَشَب		٥ 