

Homework for Level One

Date due:21/04/2024

مراجعة المواضيع للمستوى الأول

تاريخ الامتحان: 2024/04/21

اللغة العربية (Arabic Language)

- مراجعة جميع المواضيع المدروسة سابقا في كتابي 1 والمدرجة ادناه لغرض التهيؤ للاختبار التجريبي داخل الفصل يوم 2024/04/21 لإختبار مستوى الإستيعاب لدى التلاميذ.
 - حرف الدال (د) على صفحة 74
 - حرف الراء (ر) على صفحة 91
 - حرف الزاء (ز) على صفحة 101
 - حرف الباء (ب) على صفحة 13
 - موضوع الاعداد صفحة 120
 - حرف التاء (ت) على صفحة 20
 - حرف الثاء (ث) على صفحة 28
 - حرف الهمزة (ء) على صفحة 8
 - مراجعة موضوع التعريف بالألوان صفحة 116
 - حرف الذال (ذ) على صفحة 84
 - حرف الجيم (ج) على صفحة 34
 - حرف الحاء (ح) على صفحة 41
 - حرف الخاء (خ) على صفحة 48
 - الحركات (الضمة – الفتحة – الكسرة - السكون) على صفحة 71
- Revise all previously studied subjects with exercises of each subject in My Book 1 to prepare for the mock exam to test knowledge and comprehensions
 - Letter Daal on page 74
 - Letter Raa'a on page 91
 - Letter Zaa'a on page 101
 - Letter Baa'a on page 13
 - The Arabic numbers on page 120
 - Letter Taa'a on page 20
 - Letter Thaa'a on page 28
 - Letter Hamza on page 8
 - The colours on page 116
 - Letter Thaal on page 84
 - Letter Jeem on page 34
 - Letter Haa'a on page 41
 - Letter Khaa'a on page 48
 - The Short Vowels on page 71 (diacritics; Dhammah – Fathah – Kasrah) with Sukoon.
- حل التمارين ادناه والمرفقة ايضا في دفتر الواجب البيتي لأختبار مستوى الأستيعاب
- Do the exercises below that are also attached in your homework book to test the comprehensions

التمرين الأول: حللوا الكلمات التالية إلى الحروف المكونة لها:

Exercise 1: Analyse the following words into the letters forming them:

زَيْد	أُخْت	دِيد	دُود	أَخِي
رَتَبَ	زَيْتٌ	زُبْد	بَدْر	بَاب
رَأَتْ	بِئْر	تَار	تَوْب	تَوْت
جَزَّر	جَرَّة	ذَاب	بَذر	ذُرَّة
جَوَز	خَيْر	خَوْخ	خَبْر	رَبَحَ

التمرين الثاني: إربطوا الحروف التالية مع حروف المد لتشكيل مقاطع صوتية كما في المثال:

Exercise 2: Join the letters with the long vowels to make syllables as in the example:

Example: خ + ا = خَا		
خ + و =	خ + ا =	خ + ي =
د + و =	د + ا =	د + ي =
ر + و =	ر + ا =	ر + ي =
ز + و =	ز + ا =	ز + ي =
ب + و =	ب + ا =	ب + ي =
ت + و =	ت + ا =	ت + ي =
ث + و =	ث + ا =	ث + ي =
ء + و =	ء + ا =	ء + ي =
ذ + و =	ذ + ا =	ذ + ي =
ح + و =	ح + ا =	ح + ي =
ج + و =	ج + ا =	ج + ي =

التمرين الثالث: إربطوا الأشكال المختلفة لكل حرف ادناه كما في المثال:

Exercise 3: Join the different patterns of the letters below as shown in the example:

ج	ح	خ	د	ذ	ر	ز	ب	ت	ث
ججج									

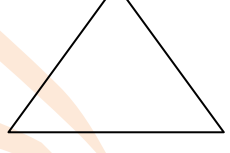
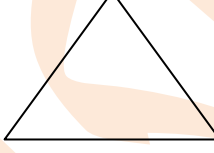
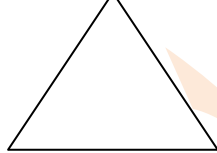
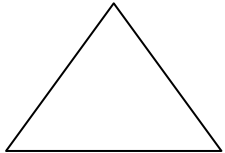
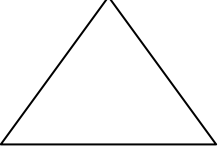
التمرين الرابع: أكتبوا ثلاث كلمات حسب ما مطلوب أدناه:

Exercise 4: Write THREE words as requested below:

In the middle (ب)	Ends with (ج)	Begins with (د)
-----	-----	-----
-----	-----	-----
-----	-----	-----

التمرين الخامس: أكتبوا الرقم المناسب تحت كل صورة:

Exercise 5: Write the correct number under each picture;



التمرين السادس: مراجعة الكلمات التالية لغرض التحضير لإختبار الأملء

Exercise 6: Revise the following words in preparation for the spelling test.

أَخ	خَبِزَ	خَوَّخَ
حَاجَ	حَوَّتْ	حَبَّابَ
ثَارَ	جَدَّارَ	دَجَّاجَ
بَدَأَ	أَدَّبَ	بَثَّرَ
ثَوَّبَ	ثَوَّرَ	رَأَتْ
زَيْدَ	زَيْتَ	تَوَّتْ
بَدَرَ	دَرَبَ	بَابَ
زَارَ	زَيْدَ	بَرَدَ
دَارَ	زَادَ	رَزَّ
دَوَّرَ	بَابَا	دَوَّدَ

التمرين السابع: أربطوا الحروف التالية لتكوين كلمة:

Exercise 7: Join the following letters to make words:

peach _____ = خ + و + خ	butter _____ = ز + ب + د + ة
veil _____ = ح + ج + ا + ب	rose _____ = و + ر + د + ة
wolf _____ = ذ + ئ + ب	coffin _____ = ت + ا + ب + و + ت
drizzle _____ = ر + ذ + ا + ذ	He visits _____ = ي + ز + و + ر
I spin _____ = ا + د + و + ر	furniture _____ = ا + ث + ا + ث
needle _____ = ا + ب + ر + ة	sea _____ = ر + خ
medicine _____ = د + و + ا + ء	seeds _____ = ر + د + و
pilgrim _____ = ح + ا + ج	he took _____ = ا + خ + د

التمرين الثامن: مراجعة الألوان باختيار اللون الصحيح لكل بالون.

Exercise 8: Revise the colours by matching the colours to the correct balloon.



أسود



أحمر

أبيض



أخضر



أزرق



أصفر

