

### التمرين الأول Exercise One

- إربطوا الحروف التالية لتشكيل كلمات كما في المثال:

- Join the letters below to make words as in the example :

مثال : أ + ر + ن + ب = أرنب Example:

٦- جَ + زَ + ر = .....

١- أ + خ + ذ = .....

٧- سَ + مَ + كَ + ة = .....

٢- ت + ف + ا + ح + ة = .....

٨- ش + ج + ر + ة = .....

٣- ر + م + ل = .....

٩- أ + س + د = .....

٤- ث + ع + ب + ا + ن = .....

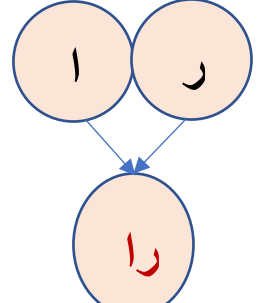

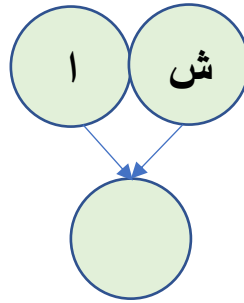

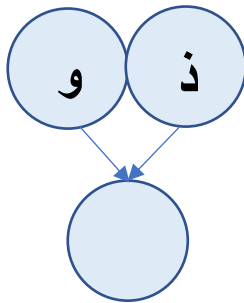
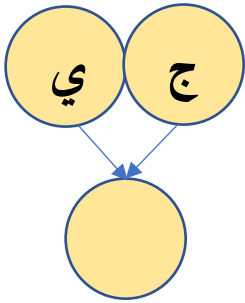
١٠- ج + ر + س = .....

٥- ب + ا + ر + د = .....

### التمرين الثاني Exercise Two

- ركبوا مقاطع أصوات للحروف ثم أكتبوا كلمة فيها كل مقطع كما في المثال:

- Make sound clips for the letters below and write the words that has each of these sounds in it:



### التمرين الثالث Exercise Three

- أكتبوا معاني الكلمات العربية في الجدول التالي باللغة الأنكليزية:





- Give the meanings of the Arabic words in English in the table below:

ثُعبان	حوت	خُبز	غَزال	مشمش	سار	خَشَب
.....	.....	.....	.....	.....	.....	.....

### التمرين الرابع Exercise Four

- أكتبوا الحروف الناقصة في كل كلمة أدناه مستعينين بالصورة التي تحتها:





- Write down the missing letters in each word below with the help of the picture below it :

ة .....	ف...نة.....	تم.....ح	طة.....
			

### التمرين الخامس Exercise Five

- أكتبوا أسماء الصور ست مرات في الجدول التالي:

- Write the names of the pictures SIX times in the following table:

.....	.....	.....	.....	.....	.....	
.....	.....	.....	.....	.....	.....	
.....	.....	.....	.....	.....	.....	
.....	.....	.....	.....	.....	.....	

التمرين السادس Exercise Six

- أجبوا عن الأسئلة التالية مستعينين بالصور كما في المثال:

- Answer the following questions using the pictures before as in the example:

ماذا فَعَلَ؟



.....

ماذا فَعَلَ؟



.....

ماذا فَعَلَ؟



.....

ماذا فَعَلَ؟



.....

ماذا فَعَلَ؟




..ذابَ..


التمرين السابع Exercise Seven

- أكتبوا الرقم المناسب تحت كل صورة:

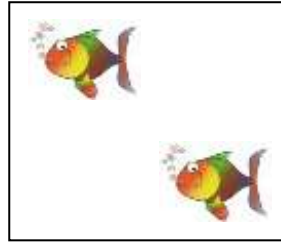
- Write the correct number under each picture:



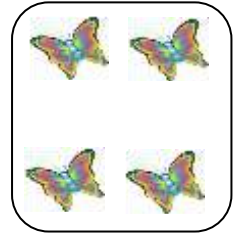
.....



.....



.....



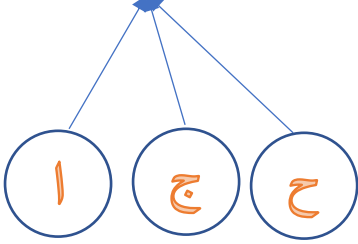
.....

### التمرين الثامن Exercise Eight

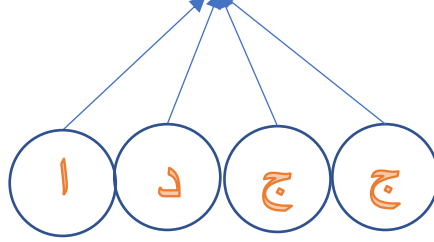
رتبوا الحروف بالشكل المناسب وأكتب الكلمة في المربع الذي فوقه:

- Re-arrange the letters below and write the word in the box above it:

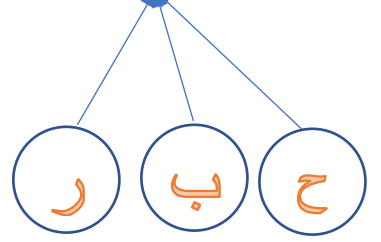
.....



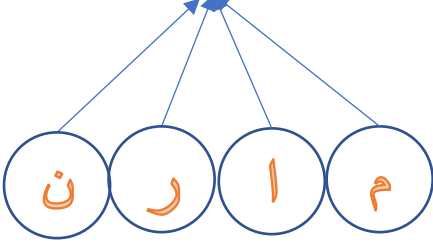
.....



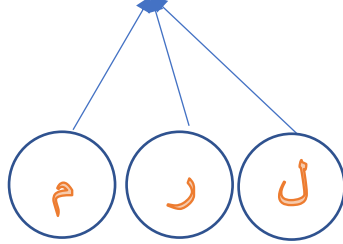
.....



.....



.....



.....

