

Level: Two

Subject: Arabic Language

Due date: 07/06/2026



المستوى: الثاني

المادة: اللغة العربية

تاريخ التسليم: ٢٠٢٦/٦/٧

ملاحظة مهمة: يرجى كتابة الأجوبة فقط في دفتر الواجب البيتي ان كان بالإمكان.

**Important Note:** Only the answers are to be written in the homework book if possible.

- مراجعة جميع الحروف المدروسة سابقاً ( أ – ي ) من كتابي ٢ والتدرب على كتابتها لغرض التأكد من الإستيعاب واللفظ الصحيح.
- مراجعة إستخدام الحركات وحروف المد الطويل مع جميع الحروف (أ-ي) والتمرين على كتابتها لغرض التأكد من الإستيعاب واللفظ الصحيح.
- مراجعة الألوان على الصفحة ١٢٦ من كتابي ٢.
- مراجعة الاعداد (١-١٠) على الصفحة ١٣١ من كتابي ٢.
- حل التمارين أدناه للتأكد من ترسيخ الفهم والإستيعاب.

- Revise all learning letters (Alif – Yaa) which had been previously studied with all exercises of each letter in My Book-2. to verify understanding and clear pronunciation .
- Revise the short and long vowels and practice writing them with all learning letters (Alif - Yaa) to verify understanding and clear pronunciation.
- Revise **the colors** on p.126 in My book 2.
- Revise the **Numbers (1-10)** on p.131 in My book 2.
- Do the exercises below to verify clear understanding



التمرين الأول: حَلِّلُوا الكلمات التالية إلى الحروف المكونة لها وأكتبوها كاملة في دفتر الواجب البيتي مع إعطاء المعاني باللغة الإنجليزية تحتها كما موضح في المثال:

**Exercise 1:** Analyse the following words into their individual letters and write them in your homework book, then give their English meanings under each one of them, as shown in the example:

قِرْد	جَزْر	بَطِيخ	فَأْس	حَضْر
ق ر د				
Monkey	.....	.....	.....	.....
حاج	ظَبِي	ضابِط	بَحْر	شَعْر
.....	.....	.....	.....	.....

التمرين الثاني: أكملوا الكلمات التالية بالحرف الناقص مستعينين بالصور وأكتبوها كاملة في دفتر الواجب البيتي مع كتابة معانيها باللغة الإنجليزية تحت كل كلمة.

**Exercise 2:** Complete the following words with the missing letter using the pictures as a guide, then write the complete words in your homework notebook and write their meanings in English under each word:

		
مَقَّ.....	خَ...ب	...ندوق
.....	.....	.....
		
أَس...بَاذ	صَد...بَاذ	خَ...بَاط
.....	.....	.....
		
أَي...بُون	رُ...بَان	...بوز
.....	.....	.....
		
...بزال	...بفَدَع	...بَرَنَب
.....	.....	.....






التمرين الثالث: إربطوا الحروف التالية لتكوين كلمات ثم أكتبوها مع إعطاء المعاني باللغة الإنجليزية في دفتر الواجب البيتي كما موضح في المثال:

**Exercise 3 :** Join the following letters to make words and write them with their meaning in English in your homework book, as shown in the example:

orange	بُرْتُقَال	=	بُ + ر + ت + ق + ل
.....	.....	=	١. ت + و + ت
.....	.....	=	٢. ب + ص + ل
.....	.....	=	٣. ث + ف + ح
.....	.....	=	٤. أ + ج + ص
.....	.....	=	٥. خ + و + خ
.....	.....	=	٦. ع + ن + ب
.....	.....	=	٧. م + و + ز
.....	.....	=	٨. ل + و + ز
.....	.....	=	٩. ج + و + ز
.....	.....	=	١٠. أ + ك + ل

التمرين الرابع: صلوا بين حرف اللون ورقم إسم اللون المناسب وأكتبوا الإجابات في دفتر الواجب البيتي:

**Exercise 4:** Match each colour letter below with the number of the correct colour name and write the answers in your homework book:

 ج	 ث	 ت	 ب	 أ
٥ بنفسجي	٤ بني	٣ رمادي	٢ أرجواني	١ برتقالي

التمرين الخامس: إربطوا كل كلمة من الصف الأول بالكلمة المضادة لها في الصف الثاني وأكتبوها في دفتر الواجب البيتي:

**Exercise 5:** Match each word from the first row with its opposite in the second row and write them in your homework book:

فوق	بعيد	حار	طويل	صغير
كبير	تحت	قَصير	قريب	بارد

فديوهات لكافة أشكال الحروف العربية متوفرة على موقع المدرسة على الرابط التالي:

[الحروف العربية Arabic Alphabets](#)

Videos for all patterns of Arabic Alphabets are available on the school website at the link above