

Level: Two

Subject: Arabic Language

Due date: 31/05/2026



المستوى: الثاني

المادة: اللغة العربية

تاريخ التسليم: ٢٠٢٦/٥/٣١

ملاحظة مهمة: يرجى كتابة الأجوبة فقط في دفتر الواجب البيتي ان كان بالإمكان.

Important Note: Only the answers are to be written in the homework book if possible.

- مراجعة جميع الحروف المدروسة سابقاً (أ – ي) من كتابي ٢ والتدرب على كتابتها لغرض التأكد من الإستيعاب واللفظ الصحيح **للتهيؤ للامتحان الشفهي والتحريري النهائي يوم ٣١/٥/٢٠٢٦.**
- مراجعة إستخدام الحركات وحروف المد الطويل مع جميع الحروف (أ-ي) والتمرين على كتابتها لغرض التأكد من الإستيعاب واللفظ الصحيح.
- مراجعة **الألوان** على الصفحة ١٢٦ من كتابي ٢.
- مراجعة **الاعداد (١-١٠)** على الصفحة ١٣١ من كتابي ٢.
- حل التمارين أدناه للتأكد من ترسيخ الفهم والإستيعاب.

- Revise all learning letters (**Alif – Yaa**) which had been previously studied with all exercises of each letter in My Book-2. to verify understanding and clear pronunciation to prepare for the **final exam on 31/05/2026.**
- Revise the short and long vowels and practice writing them with all learning letters (Alif - Yaa) to verify understanding and clear pronunciation.
- Revise **the colors** on p.126 in My book 2.
- Revise the **Numbers (1-10)** on p.131 in My book 2.
- Do the exercises below to verify clear understanding.

التمرين الأول: إربطوا كل كلمة من الصف الأول بالكلمة المضادة لها في الصف الثاني وأكتبوها في دفتر الواجب البيتي:

Exercise 1: Match each word from the first row with its opposite in the second row and write them in your homework book:

فوق	بعيد	حار	طويل	صغير
كبير	تحت	قَصِير	قريب	بارد

التمرين الثاني: حللوا الكلمات التالية إلى الحروف المكونة لها وأكتبوها كاملة في دفتر الواجب البيتي مع إعطاء المعاني باللغة الإنجليزية تحتها كما موضح في المثال:

Exercise 2 : Analyse the following words into their letters and write them in your homework book, and give their English meanings under each word of them, as shown in the example:

كَلْب	فِيل	أَبْوَة	فَأْر	جَمَل
ك ب ل				
Dog
وَجْه	عَيْن	لِسَان	أَنْف	شَعْر
.....
جَلَسَ	هَرَبَ	سَافَرَ	دَرَسَ	شَرِبَ
.....
عَلِمَ	نَار	قَلَم	ظَرَف	هَرَم
.....
جَوْز	لَوْز	بَطِّيخ	عِنَب	بَيْض
.....

التمرين الثالث: اربطوا الحروف التالية لتكوين كلمات ثم اكتبوها مع إعطاء المعاني باللغة الإنجليزية في دفتر الواجب البيتي كما موضح في المثال:





















Exercise 3: Join the following letters to make words and write them with their meaning in English in your homework book, as shown in the example:

عَ+ا+دَ+رَ = غَادَرَ

.....	=	ضَ+ح+ك	١.
.....	=	عَ+ا+دَ	٢.
.....	=	شَ+كَ+رَ	٣.
.....	=	قَ+فَ+زَ	٤.
.....	=	بَ+ا+عَ	٥.
.....	=	كَ+تَ+بَ	٦.
.....	=	طَ+ا+رَ	٧.
.....	=	رَ+كَ+ضَ	٨.
.....	=	حَ+ضَ+رَ	٩.
.....	=	عَ+بَ+رَ	١٠.
.....	=	كَ+سَ+رَ	١١.
.....	=	خَ+سَ+رَ	١٢.
.....	=	طَ+بَ+خَ	١٣.
.....	=	صَ+رَ+خَ	١٤.
.....	=	لَ+عَ+بَ	١٥.
.....	=	طَ+لَ+بَ	١٦.
.....	=	سَ+أَ+لَ	١٧.
.....	=	نَ+ا+مَ	١٨.
.....	=	لَ+بَ+سَ	١٩.
.....	=	شَ+رَ+بَ	٢٠.




التمرين الرابع: أكتبوا أسماء الصور باللغة العربية في دفتر الواجب البيتي:

Exercise 4: Write the names of each picture below in Arabic in your homework book:

	5		4		3		2		1
.....		
	10		9		8		7		6
.....		
	15		14		13		12		11
.....		
	20		19		18		17		16
.....		













التمرين الخامس: أكملوا الكلمات التالية بالحرف الناقص مستعينين بالصور وأكتبوها كاملة في دفتر الواجب البيتي مع كتابة معانيها باللغة الإنجليزية تحت كل كلمة.

Exercise 5: Complete the following words with the missing letter using the pictures as a guide, then write the complete words in your homework notebook and write their meanings in English under each word:

		
بَ...رَة	جَ...لْ	جَوَة....
.....
		
تفَا...	بُرْتُ...ال	أجَا...
.....
		
خَ...ر	قَ...ص	صارو....
.....
		
...يَّار	خَ...از	خَ...اب
.....

التمرين السادس: اكتبوا رقم كل صورة أدناه مع حرف الكلمة التي تشير إليها في دفتر الواجب البيتي:

Exercise 6: write the number of each picture below with the letter of the word that relates to in your homework book:

أَرْض	١١	ز			أ	١	طَاووس
قَاضِي	١٢	س			ب	٢	صَفَر
مِقْص	١٣	ش			ت	٣	عَرَال
توت	١٤	ص			ث	٤	فيل
بَصَل	١٥	ض			ج	٥	ديك
جوز	١٦	ط			ح	٦	عُرَاب
لَيْمون	١٧	ظ			خ	٧	خَروف
موز	١٨	ع			د	٨	زَرَاة
رُمان	١٩	غ			ذ	٩	قط
بَصَل	٢٠	ف			ر	١٠	قِرْش

التمرين السابع: أعدوا ترتيب الحروف بالشكل المناسب لتشكيل كلمات كما في المثال أدناه ثم أكتبوها مع معانيها باللغة الإنجليزية في دفتر الواجب البيتي:











Exercise7: Rearrange the letters below in the correct order to form words, as shown in the example, and write them in your homework book with their meaning in English:

Frog ض - د - ع - ف = ضِفْدَع

- | | | | | |
|-------|-------|---|-------------------|-----|
| | | = | ر - ش - ف - ة - ا | ١. |
| | | = | ط - ب - ق - ي - ر | ٢. |
| | | = | ح - ا - ص - ن | ٣. |
| | | = | أ - ن - ب - ر | ٤. |
| | | = | ئ - ذ - ب | ٥. |
| | | = | ا - ف - ع - ر | ٦. |
| | | = | ي - خ - ط - ا | ٧. |
| | | = | ا - س - ر - ق | ٨. |
| | | = | ب - ا - خ - ط | ٩. |
| | | = | ب - ي - ب - ط | ١٠. |
| | | = | ف - ظ - ر | ١١. |
| | | = | ح - ط - ن - ي | ١٢. |
| | | = | ل - ف - ف - ل | ١٣. |
| | | = | ش - س - م | ١٤. |
| | | = | س - ف - أ | ١٥. |
| | | = | ح - ا - ن - ص | ١٦. |
| | | = | ر - ح - ي - ق | ١٧. |
| | | = | ع - ك - ك | ١٨. |
| | | = | و - ب - م | ١٩. |
| | | = | ط - ل - ب | ٢٠. |






التمرين الثامن: أكتبوا الرقم العربي المناسب لكل صورة في دفتر الواجب البيتي:

Exercise 8: Write the correct Arabic Number for each picture in your homework book:

ج	ث	ت	ب	أ
				
.....
ر	ذ	د	خ	ح
				
.....

التمرين التاسع: صلوا بين حرف اللون ورقم إسم اللون المناسب وأكتبوا الإجابات في دفتر الواجب البيتي:

Exercise 9: Match each colour letter below with the number of the correct colour name and write the answers in your homework book:

	ج		ث		ت		ب		أ
٥	بنفسجي	٤	بني	٣	رمادي	٢	أرجواني	١	برتقالي

فديوهات لكافة أشكال الحروف العربية متوفرة على موقع المدرسة على الرابط التالي:

[الحروف العربية Arabic Alphabets](#)

Videos for all patterns of Arabic Alphabets are available on the school website at the link above