

التمرين الأول Exercise One

- صَنَّفُوا الكلمات التالية حسب نوع الحرف (شمسي أو قمري) بعد (ال) التعريف مع وضع الشدة على الحرف الشمسي كما في المثالين
- Classify the following words according to the type of the letter after the definition article (ال) putting Shaddah on the Shamsi letter as shown in the two examples:

العَيْنُ - الدراجةُ - الساعةُ - الليمونُ - الورقُ - الكرسي - الشباكُ - الفراولةُ - الطائِرَةُ - الذرَّةُ - الخبْزُ - الغصْنُ

						التَّمْيِذُ	الحروف الشمسية
						المُعْلَمُ	الحروف القمريّة

التمرين الثاني Exercise Two

- أكملوا الفراغات التالية بفعل مضارع مناسب من بين القوسين:-
- Fill the following brackets with the suitable present tense verb:-

- 1- البِنْتُ الأطباقَ. (تَكْتُبُ - تَلْعَبُ - تَعْسِلُ)
- 2- عَمِّي الجَرِيدَةَ. (يَشْرَبُ - يُنْظَفُ - يَقْرَأُ)
- 3- المُعَلِّمُ الدَّرْسَ. (تَشْرَحُ - يَشْرَحُ - يَذْهَبُ)
- 4- حافظٌ بالكرةِ . (يَلْعَبُ - يَأْكُلُ - يَرْسُمُ)
- 5- الوَلَدُ..... الثَّقَاةَ. (يَأْكُلُ - تَأْكُلُ - يَفْرَحُ)
- 6- الطَّبِيبَةُ المريضِ. (تُعْطِي - تَفْحَصُ - تَكشِفُ)
- 7- كلامَ أبي دائماً. (أَتَحَدَّثُ - أَسْمَعُ - أَشْتَرِي)

التمرين الثالث Exercise Three

- أوصلوا بين كل كلمة من الصف الأول وضدّها من الصف الثاني:
- Match each word from the first row with its opposite in the second row:

عَرِيضٌ	بَعِيدٌ	فَوْقَ	كَبِيرٌ	سَاخِنٌ	أَحَبٌ	جَمِيلٌ
أَكْرَهُ	قَبِيحٌ	بَارِدٌ	ضَيِّقٌ	قَرِيبٌ	صَغِيرٌ	تَحْتُ

التمرين الرابع Exercise Four

- أعدوا ترتيب الكلمات أدناه لتكوين جمل مفيدة كما في المثال:

- Rearrange the following words to make meaningful sentences as shown in the example:

مثال (Example): السَّفَرُ - بالطائرة - أحبُّ ← أحبُّ السَّفَرَ بالطائرة.

1- الأمُّ - أولادها - تُسَاعِدُ - ←

2- المدرَّسة - يَذْهَبُ - كُلُّ - الطَّالِبُ - إلى - يَوْمٍ ←





3- حارَّةٌ - في - الشَّمْسُ - الصَّيْفِ - فَضْلِ ←

4- بَعْدَ - أَلْعَبُ - المَدْرَسِيَّةَ - واجباتي - أداءً ←

التمرين الخامس Exercise Five

- صلوا بين الشكل والإسم الصحيح له باللغتين العربية والانكليزية كما في المثال:

Draw lines to match between the shapes with their written names in Arabic and English as shown in the example:-

Blue triangle	مُسْتَطِيلٌ أَسْوَدٌ	
Green square	مُتَلَثٌّ أَزْرَقٌ	
Black rectangle	دَائِرَةٌ حَمْرَاءُ	
Red circle	نَجْمَةٌ صَفْرَاءُ	
Yellow star	مُرَبَّعٌ أَخْضَرٌ	