

Level: Reception-Advanced (RCA) Subject: Arabic Language Due date: 04/01/2026		المستوى: التمهيدي المتقدم (RCA) المادة: اللغة العربية تاريخ التسليم: ٢٠٢٦/١/٤
ملاحظة مهمة: يرجى كتابة الأجوبة فقط في دفتر الواجب البيتي إن كان بالإمكان. Important Note: Only the answers are to be written in the homework book if possible.		



التمرين الأول: مراجعة الحروف التالية من كتابي التمهيدي – الجزء الثاني والتمرين على كتابة أشكالها المختلفة ثلاث مرات منفرداً كما موضح في الجدول أدناه للتأكد من إتباع الخطوات الصحيحة عند رسمها. شاهدوا الفيديوهات على الروابط التالية:

Exercise 1: Revise the letters below in My Reception Book – Part 2 and practice writing them in different patterns THREE times individually as shown in the table below. To ensure you follow the correct steps when writing them. You can watch the videos at the following links:

Isolated Ghayn	Initial Ghayn	Isolated A'ayn	Initial A'ayn
غ	غ	ع	ع
.....
.....
.....

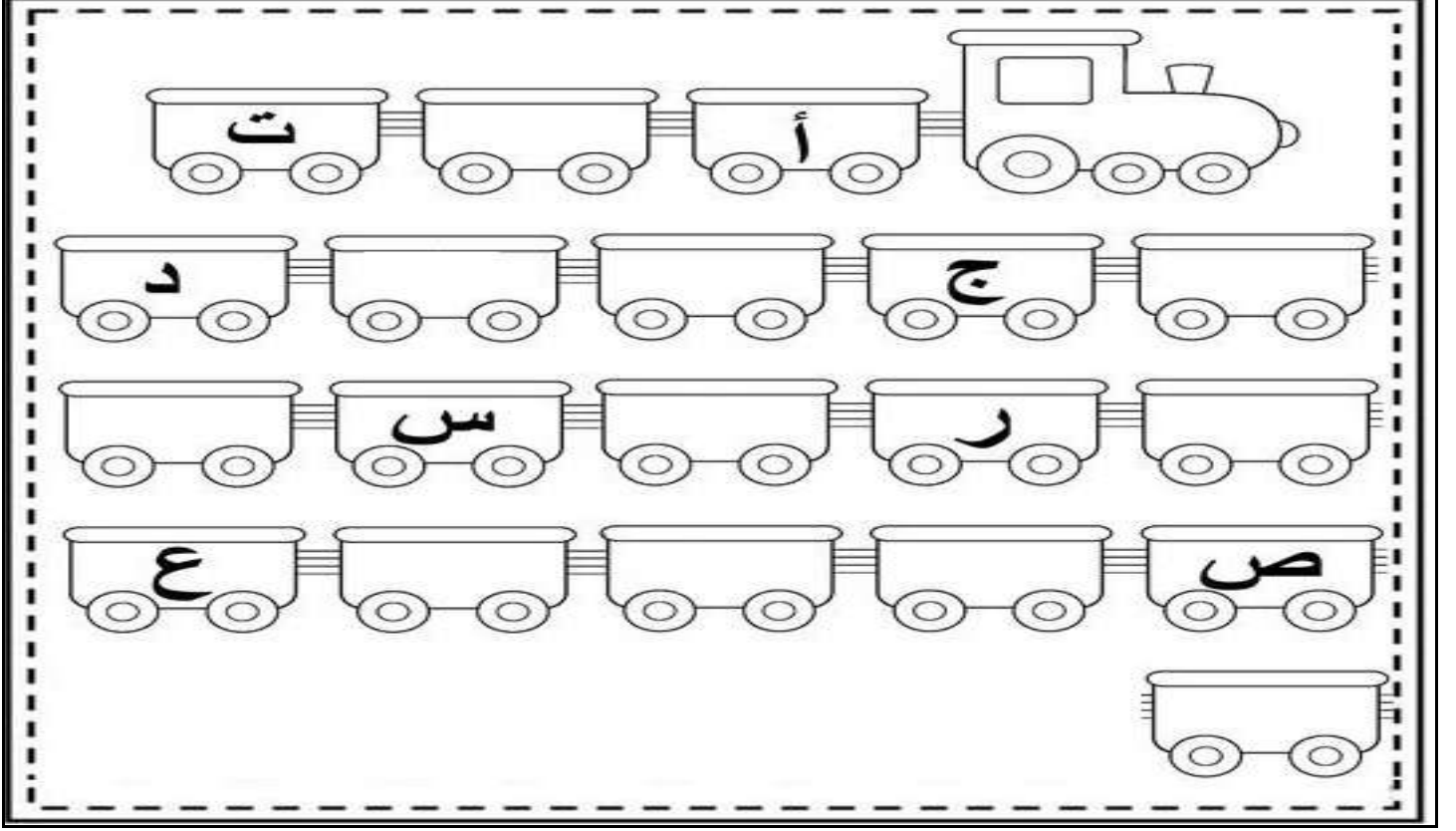
التمرين الثاني: إملأوا الجدول أدناه بالكلمات المكتوبة لغرض التمرين على كتابتها في دفتر الواجب البيتي:

Exercise 2: Practice writing the words in the table below in your homework book:

	
غراب	عشب
.....
.....

التمرين الثالث: أكملوا الحروف الناقصة في الشكل أدناه حسب التسلسل الذي تعلمتموه في دفتر الواجب البيتي:

Exercise 3: Complete the missing letters in the figure below, according to the learned order in your homework book:



التمرين الرابع: مراجعة حرف الغين (غ) على الصفحة ٤٦ من كتابي التمهيدي – الجزء الثاني والتمرين على كتابته بكل أشكاله مع الأصوات الطويلة (ا – و – ي) كما موضح في الجدول أدناه للتأكد من إتباع الخطوات الصحيحة عند رسمه في دفتر الواجب البيتي.

Exercise 4: Revise the letter Ghayn (غ) on P.46 in My Reception Book – Part Two and practice writing it in all its patterns with the long vowels (ي – و – ا) as shown in the table below to ensure you follow the correct steps when writing it in the homework book.

غ	غا	غو	غي
.....
.....

نشاط صفي: شاهدوا فيديو عن (أنشودة الحروف) على الرابط التالي:

Activity: Watch the video about (Alphabet Song) at the following links:

[أنشودة الحروف](#)

يمكنكم مشاهدة فيديوهات مع شرح مفصل لكافة أشكال الحروف العربية من على موقع المدرسة على الرابط التالي.

[Arabic Alphabets](#)

Videos for all patterns of all Arabic letters and detailed explanation can be found on our school website at the link above.