

Level: Reception-Advanced (RCA)
Subject: Arabic Language
Due date: 07/06/2026









المستوى: التمهيدي المتقدم (RCA)
المادة: اللغة العربية
تاريخ التسليم: ٢٠٢٦/٦/٧

ملاحظة مهمة: يرجى كتابة الأجوبة فقط في دفتر الواجب البيتي إن كان بالإمكان.

Important Note: Only the answers are to be written in the homework book if possible.

التمرين الأول: أكتبوا الحرف الذي يمثل كل كلمة في الجدول أدناه مع رقم الصورة المناسبة في دفتر الواجب البيتي:

Exercise 1: Write down the letter representing each word in the table below with the number of the appropriate picture in your homework book.

	١	أ	مسجد
	٢	ب	هدية
	٣	ت	خروف
	٤	ث	حلوى
	٥	ج	بالونات
	٦	ح	لحم

التمرين الثاني: أكملوا الفراغات التالية برقم الكلمة المناسبة للجملة في دفتر الواجب البيتي.

Exercise 2: Complete the following sentences with the number of the appropriate word in your homework book.

الصيف	الشتاء	الربيع	الخريف
٤	٣	٢	١

- ❖ تتفتح الأزهار في فصل
- ❖ الجو يكون حارًا في فصل
- ❖ تتساقط الأوراق في فصل
- ❖ يكون الجو باردًا في فصل

التمرين الثالث: مراجعة الحروف التالية على الصفحات ٦ إلى ٦١ من كتابي التمهيدي – الجزء الثاني، والتمرين على كتابة الشكلين المختلفين لكل منهما كما هو موضَّح في الجدول أدناه، وذلك للتأكد من اتباع الخطوات الصحيحة عند كتابتهما في دفتر الواجب البيتي. شاهدوا الفيديوهات على الروابط التالية:





Exercise 3: Revise the letters below on P.6-61 in My Reception Book – Part Two and practice writing them in the two different forms of each letter as shown in the table below to ensure you follow the correct steps when writing both forms in your homework book. You can watch the videos at the following links:

أنشودة الحروف

<u>Isolated</u> <u>Dhaa'a</u>	<u>Initial</u> <u>Dhaa'a</u>	<u>Isolated</u> <u>T'aa'a</u>	<u>Initial</u> <u>T'aa'a</u>	<u>Isolated</u> <u>D'aad</u>	<u>Initial</u> <u>D'aad</u>	<u>Isolated</u> <u>S'aad</u>	<u>Initial</u> <u>S'aad</u>
ظ	ظ	ط	ط	ض	ض	ص	ص
.....
<u>Isolated</u> <u>O'aaf</u>	<u>Initial</u> <u>O'aaf</u>	<u>Isolated</u> <u>Faa'a</u>	<u>Initial</u> <u>Faa'a</u>	<u>Isolated</u> <u>Ghavn</u>	<u>Initial</u> <u>Ghavn</u>	<u>Isolated</u> <u>A'avn</u>	<u>Initial</u> <u>A'avn</u>
ق	قا	فا	فا	غ	غا	ع	عا
.....

التمرين الرابع: أكتبوا الحرف الذي يمثل كل كلمة في الجدول أدناه مع رقم الصورة المناسبة في دفتر الواجب البيتي:

Exercise 4: Write down the letter representing each word in the table below with the number of the appropriate picture in your homework book.

	١	أ	الربيع
	٢	ب	الصيف
	٣	ت	الخريف
	٤	ث	الشتاء

نشاط: شاهدوا فيديو عن (أنشودة الحروف) على الرابط التالي:

Activity: Watch the video about (Alphabet Song) at the following links:

أنشودة الحروف

يمكنكم مشاهدة فيديوهات مع شرح مفصل لكافة أشكال الحروف العربية من على موقع المدرسة على الرابط التالي.

Arabic Alphabets

Videos for all patterns of all Arabic letters and detailed explanation can be found on our school website at the link above.