





التمرين الثالث: أكتبوا الحرف الذي يمثل كل كلمة الجدول أدناه مع رقم الصورة المناسبة في دفتر الواجب البيتي:

Exercise 3: Write down the letter representing each word in the table below with the number of the appropriate picture in your homework book.

	١	أ	هاتف
	٢	ب	مُنْتَزَه
	٣	ت	هرم
	٤	ث	إِتْجَاه
	٥	ج	هِلال
	٦	ح	أَنْتَبَاه

التمرين الرابع: أكملوا الأرقام الناقصة في الشكل أدناه حسب التسلسل الذي تعلمتموه ثم أكتبوها في دفتر الواجب البيتي:

Exercise 4: Complete the missing numbers in the figure below, according to the learned order then write them in your homework book:

لوحة الأرقام من 1 إلى 10

١		
	٣	
		٥
١٠		

نشاط: شاهدوا فيديو عن (أنشودة الأرقام) على الرابط التالي:

Activity: Watch the video about (Numbers Song) at the following links:

[أنشودة الأرقام](#)

يمكنكم مشاهدة فيديوهات مع شرح مفصل لكافة أشكال الحروف العربية من على موقع المدرسة على الرابط التالي.

[Arabic Alphabets](#)

Videos for all patterns of all Arabic letters and detailed explanation can be found on our school website at the link above.