

Level: Reception-Advanced (RCA)
Subject: Arabic Language
Due date: 31/05/2026



المستوى: التمهيدي المتقدم (RCA)
المادة: اللغة العربية
تاريخ التسليم: ٢٠٢٦/٥/٣١

ملاحظة مهمة: يرجى كتابة الأجوبة فقط في دفتر الواجب البيتي إن كان بالإمكان.

Important Note: Only the answers are to be written in the homework book if possible.

التمرين الأول: مراجعة حرف الياء (ي) على الصفحة ١٢١ من كتابي التمهيدي – الجزء الثاني والتدرب على كتابته مع الأصوات الطويلة (ا – و – ي) كما موضح في الجدول أدناه للتأكد من إتباع الخطوات الصحيحة عند رسمه في دفتر الواجب البيتي. شاهدوا الفيديوهات على الروابط التالية:

Exercise 1: Revise the letter Yaa'a (ي) on P.121 in My Reception Book – Part Two and practice writing it with the long vowels (ا – و – ي) as shown in the table below to ensure you follow the correct steps when writing it in the homework book. You can watch the videos at the following links:

أنشودة حرف الياء

Yaa'a with the long vowels			Isolated Yaa'a	Initial Yaa'a
يـ	يو	يا	ي	يـ
.....
.....







التمرين الثاني: إملأوا الجدول أدناه بالكلمات المكتوبة لغرض التدرب على كتابتها أربع مرات في دفتر الواجب البيتي:

Exercise 2: Practice writing the words in the table below FOUR times in your homework book:

شاي	يـ
.....
.....

التمرين الثالث: أكتبوا الحرف الذي يمثل كل كلمة في الجدول أدناه مع رقم الصورة المناسبة في دفتر الواجب البيتي:

Exercise 3: Write down the letter representing each word in the table below with the number of the appropriate picture in your homework book.

	١	أ	يَقْطِين
	٢	ب	نَادِي
	٣	ت	يَمَامَة
	٤	ث	جَدِي
	٥	ج	يَاقوت
	٦	ح	قوي

التمرين الرابع: أكملوا الأرقام الناقصة في الشكل أدناه حسب التسلسل الذي تعلمتموه ثم أكتبوها في دفتر الواجب البيتي:

Exercise 4: Complete the missing numbers in the figure below, according to the learned order then write them in your homework book:

الأرقام من ١٠ إلى ١

	١	٢
٤	٣	٢
		٥
١٠		

عشرة

خمسة

أربعة

صفر

نشاط: شاهدوا فيديو عن (أنشودة الأرقام) على الرابط التالي:

Activity: Watch the video about (Numbers Song) at the following links:

[أنشودة الأرقام](#)

يمكنكم مشاهدة فيديوهات مع شرح مفصل لكافة أشكال الحروف العربية من على موقع المدرسة على الرابط التالي.

[Arabic Alphabets](#)

Videos for all patterns of all Arabic letters and detailed explanation can be found on our school website at the link above.