

Level: Reception-Foundation

Subject: Arabic Language

Due date: 03/05/2026



المستوى: التمهيدي الأساسي (RCF)

المادة: اللغة العربية

تاريخ التسليم: ٢٠٢٦/٥/٣

ملاحظة مهمة: يرجى كتابة الأجوبة فقط في دفتر الواجب البيتي إن كان بالإمكان.

Important Note: Only the answers are to be written in the homework book if possible.







التمرين الأول: مراجعة لفظ حرف السين (س) على الصفحة (٨٩) من كتابي التمهيدي-١ والتمرين على كتابة شكله المختلفين منفردين ومع الأصوات الطويلة (ا- و-ي) في دفتر الواجب البيتي ثلاث مرات للتأكد من إتباع الخطوات الصحيحة عند رسمها. يمكن مشاهدة الفيديوهات على الروابط أدناه:

Exercise 1: Revise pronouncing letter Seen (س) on P.89 in My Reception Book-Part1 and practice writing the two learned patterns individually and with the long vowels (Alif -Wow-Yaa) THREE times in your homework book to verify clear understanding of the correct steps when drawing it. Videos can be found at the following links:

سي	سو	سا	<u>Seen isolated</u> س	<u>Seen initial</u> سـ
.....
.....
.....





التمرين الثاني: اختاروا رقم الكلمة التي تبدأ بحرف السين(س) في الجدول أدناه وأكتبوه في دفتر الواجب البيتي: يمكن مشاهدة الفيديو الحرف على الرابط أدناه: حرف السين

Exercise 2: Identify the number of words that begin with letter Seen 'س' in the table below and write it in your homework book. A video for the letter can be found at the link above:

	-٤		-١
	-٥		-٢
	-٦		-٣


التمرين الثالث: أكملوا كل من أسماء الصور في الجدول أدناه بالحرف المناسب وأكتبوها في دفتر الواجب البيتي: يمكن مشاهدة الفيديو على الرابط أدناه:

Exercise 3: Complete each name of the pictures in the table below with the suitable letter and write them down in your homework book: Video can be found at the following link: [أشكال حرف السين](#)

			
سري.....	كأ.....اعةيف

التمرين الرابع : أكتبوا الكلمة في الجدول أدناه ست مرات لغرض التمرين على الكيفية الصحيحة لكتابتها :

Exercise 4: Practice writing the word in the following table 6 times in your homework book:

.....	
.....	
.....	

يمكنكم مشاهدة فيديوهات مع شرح مفصل لكافة أشكال الحروف العربية من على موقع المدرسة على الرابط التالي.

[Arabic Alphabets](#)

Videos for all patterns of all Arabic letters and detailed explanation can be found o

n our school website at the link above.