

Homework for Reception-Foundation Level

Date due: 05/05/2024

الواجب البيتي للمستوى التمهيدي الأساسي

تاريخ التسليم: 2024/05/05

اللغة العربية (Arabic Language)

- مراجعة عامة للحروف التالية (أ - د - ر - ب - ت - ث - ج - ح) والتمرين على كتابتها بكل أشكالها.
- مراجعة حرف الذال (ذ) على الصفحة 64 من كتابي التمهيدي 1 والتمرين على كتابته بكل أشكاله مع الأصوات القصيرة وحروف المد الطويلة في دفتر الواجب البيتي كما موضح في الجداول أدناه للتأكد من إتباع الخطوات الصحيحة عند رسمه.
- حل التمارين أدناه والملصقة أيضاً في دفتر الواجب البيتي لترسيخ الفهم والإستيعاب.
- Revise the Arabic letters (أ - د - ر - ب - ت - ث - ج - ح) and practice writing all their patterns.
- Revise all different patterns of letter Thaal (ذ) P.64 in My Reception Book1 with short and long vowels in your homework book to verify clear understanding of the correct steps when drawing them.
- Do the exercises in the tables below that are also attached to your homework book.

التمرين الأول: إملأوا الجداول أدناه بالحروف المكتوبة لغرض التمرين على كتابتها مع الحركات:

Exercise 1: Write the letters in the tables below to practice writing with the short sounds:

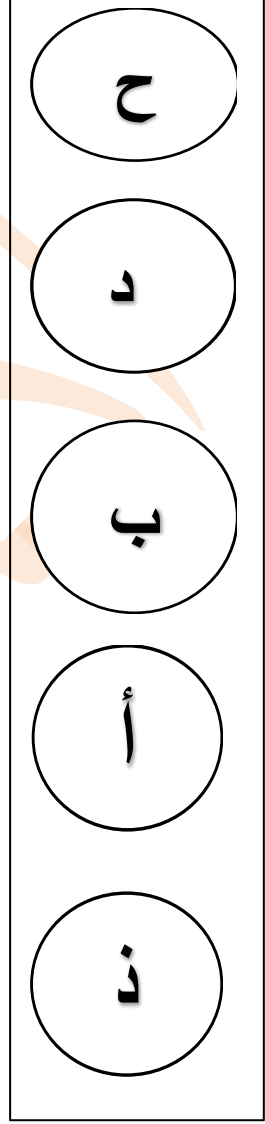

بَ	بُ	بِ

خ	ح	ج

ي	ذ	ر

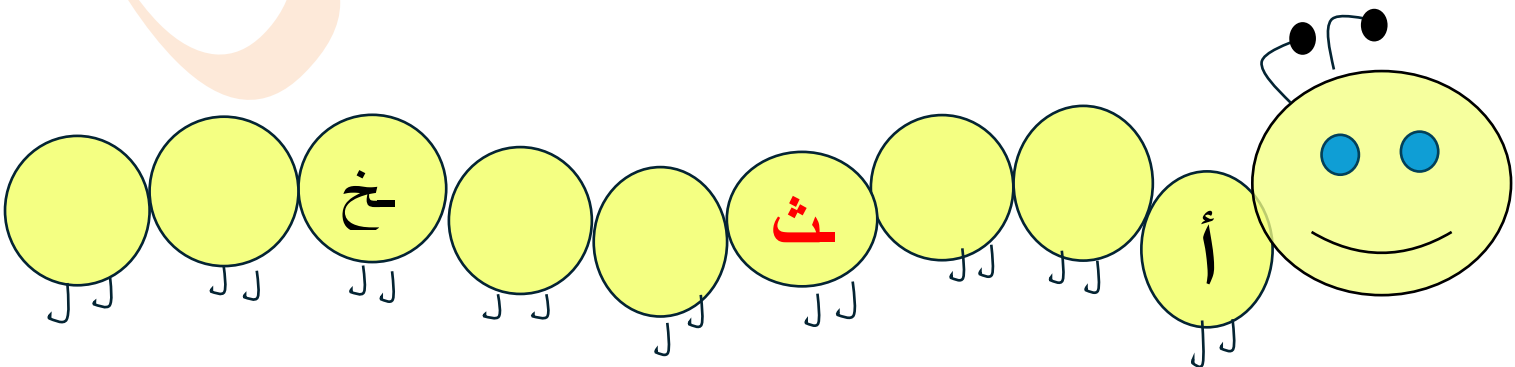
السؤال الثاني: صلوا الحروف بالصور التي يبدأ اسم كل منها به:

Exercise 2: join the letter with the picture that its name starts with:



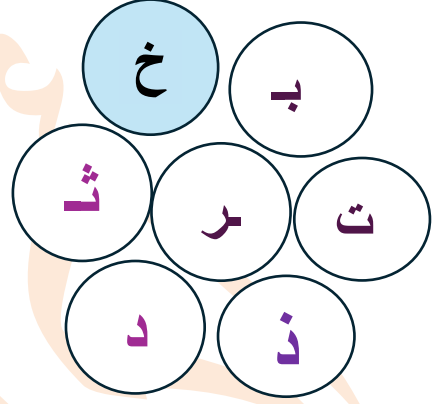
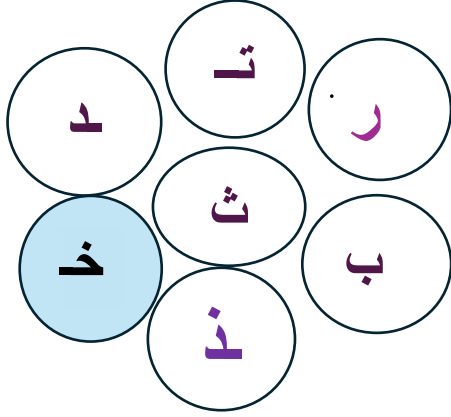
التمرين الثالث: أكملوا الحروف الناقصة في الشكل أدناه حسب التسلسل الذي تعلمتموه:

Exercise3 : Complete the missing letters in the figure below, according to the learned order:




التمرين الرابع: لَوْنُوا الحروف المتماثلة بنفس اللون (أحمر أو أخضر أو أزرق أو أصفر) في الشكل أدناه:

Exercise 4: Colour the similar letters with the same colour (red – green – blue - yellow) down:



التمرين الخامس: لَوْنُوا بالأصفر شكلي حرف الذال مع الصورة المقابلة باللونين الأصفر والأخضر:

Exercise 5- Colour in **Yellow** the two patterns of letter Thaal and the picture in **Yellow and Green**:



التمرين السادس: لونوا الكلمات ثم اكتبوها ثلاث مرات في الجدول التالي :

Exercise 6: Colour the words below then write them 3 times in the following table :

.....	ذباب
.....	ذرة
.....	بنور
.....	خذ