

Level: Reception-Foundation

Subject: Arabic Language

Due date: 07/06/2026



المستوى: التمهيدي الأساسي (RCF)

المادة: اللغة العربية

تاريخ التسليم: ٢٠٢٦/٦/٧

ملاحظة مهمة: يرجى كتابة الأجوبة فقط في دفتر الواجب البيتي إن كان بالإمكان.




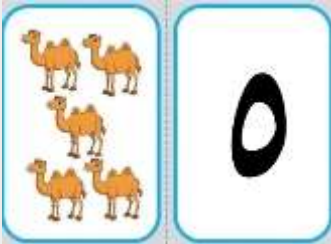


Important Note: Only the answers are to be written in the homework book if possible.

• مراجعة الأعداد من (٠-٥) على الصفحة (١٠٤) من كتابي التمهيدي-١ والتمارين على كتابة أشكالها للتأكد من إتباع الخطوات الصحيحة عند رسمها.

- Practice pronouncing numbers (0-5) on P.104 in My Reception Book-Part1 and practice writing all the numbers to verify clear understanding of the correct steps when drawing them.








التمرين الأول: التمرن على كتابة الأرقام الواردة في الجدول التالي ثلاث مرات في دفتر الواجب البيتي؛ بهدف تعزيز إتقان كتابة الأعداد بالشكل الصحيح والتعرف عليها. يمكن مشاهدة الفيديو على الرابط أدناه:

Exercise 1: Practice writing the numbers shown in the following table three times in your homework book to reinforce accurate number recognition. A video can be found at the following link : [الارقام](#)

		
.....
.....
.....
		
.....
.....
.....

التمرين الثاني: أكتبوا العدد المناسب لعدد الأشياء في كل صورة أدناه مع الحرف الذي يمثل كل منها في دفتر الواجب البيتي.
يمكن مشاهدة الفيديو على الرابط أدناه:

Exercise2: Write the number of the objects in each picture below along with the letter that represents each of them in your homework book. Video can be found at the following link: [الأرقام](#)

			
ث	ت	ب	أ
			
د	خ	ح	ج

التمرين الثالث: أكملوا الأرقام الناقصة في الشكل أدناه حسب التسلسل الذي تعلمتموه ثم أكتبوها في دفتر الواجب البيتي:

Exercise 3: Complete the missing numbers in the figure below, according to the learned order then write them in your homework book:



يمكنكم مشاهدة فيديوهات مع شرح مفصل لكافة أشكال الحروف العربية من على موقع المدرسة على الرابط التالي.

[Arabic Alphabets](#)

Videos for all patterns of all Arabic letters and detailed explanation can be found o

n our school website at the link above.