

Level: Reception-Foundation

Subject: Arabic Language

Due date: 14/06/2026



المستوى: التمهيدي الأساسي (RCF)

المادة: اللغة العربية

تاريخ التسليم: ٢٠٢٦/٦/١٤

ملاحظة مهمة: يرجى كتابة الأجوبة فقط في دفتر الواجب البيتي إن كان بالإمكان.

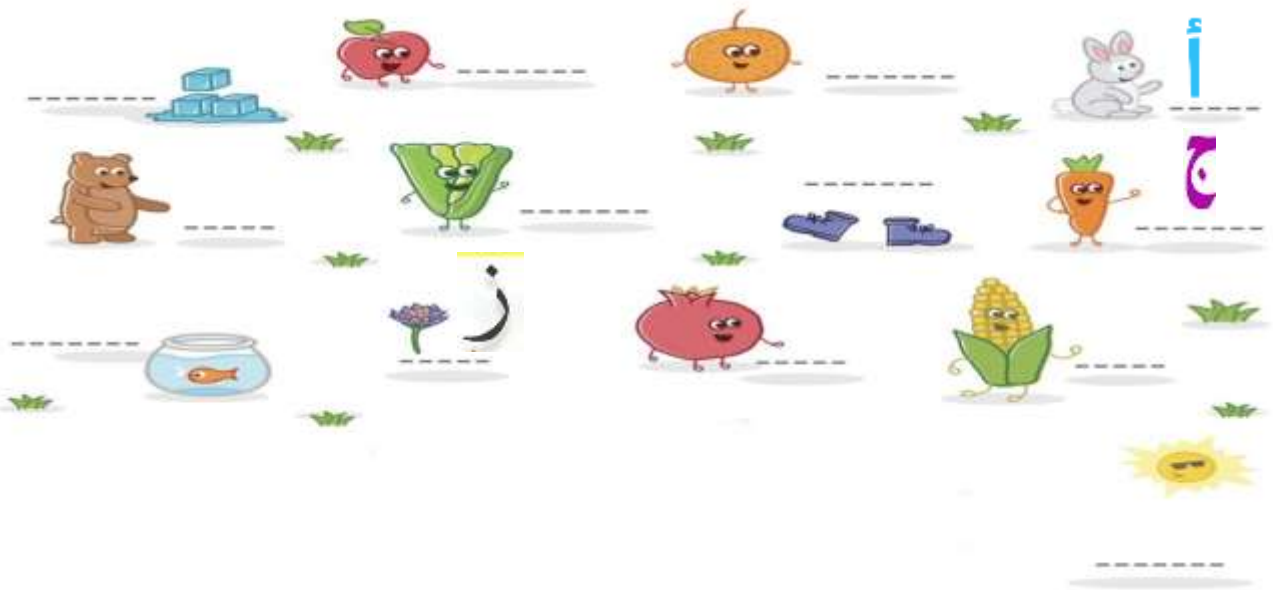
Important Note: Only the answers are to be written in the homework book if possible.

- مراجعة عامة لجميع الحروف المدروسة من (أ - ش) من كتابي التمهيدي-١ والتدرب على كتابتها بكل أشكالها للتأكد من إتباع الخطوات الصحيحة لرسمها لاختبار المعرفة والاستيعاب.
- مراجعة الألوان على الصفحة (١٠٩) من كتابي التمهيدي-١.
- مراجعة الأعداد من (١-٥) على الصفحة (١٠٤) من كتابي التمهيدي-١ والتمارين على كتابة أشكالها للتأكد من إتباع الخطوات الصحيحة عند رسمها.
- Revise all the Arabic letters studied from (أ - ش) in My Reception Book-Part1 and practise writing them in all their forms to ensure that the correct steps for writing them are followed, in preparation for the knowledge and comprehension assessment.
- Revise the colours on P.109 in My Reception Book-Part1.
- Practice pronouncing numbers (1-5) on P.104 in My Reception Book-Part1 and practice writing all the numbers to verify clear understanding of the correct steps when drawing them.

التمرين الاول: أكتبوا الحروف الناقصة في الشكل أدناه وفقا للترتيب الذي تعلمتموه من كتابي التمهيدي -١ وأكتبوها في دفتر الواجب البيتي: يمكن مشاهدة الفيديو على الرابط أدناه:








Exercise 1: Write down the missing letters in the figure below, according to the learned order in My Reception Book-Part1 and write them in your homework book: A video can be found at the following link:

[أنشودة حروف الهجائية](#)








التمرين الثاني: أكتبوا العدد المناسب للأشياء في كل صورة أدناه مع الحرف الذي يمثل كل منها في دفتر الواجب البيتي. يمكن مشاهدة الفيديو على الرابط أدناه:

Exercise2: Write the number of the objects in each picture below along with the letter that represents each of them in your homework book. A video can be found at the following link: [الأرقام](#)

			
٤	٢	٣	١
			
٣	خ	ح	ج

التمرين الثالث: أكتبوا الرقم الذي يمثل كل كلمة (لون) في أدناه مع الحرف الذي يمثل الصورة المناسبة في دفتر الواجب البيتي يمكن مشاهدة الفيديو على الرابط أدناه:

Exercise 3: Write down the number of each word (Colour) below with the letter of the appropriate picture in your homework book. A video can be found at the following link: [الألوان](#)

	أ	١	أزرق
	ب	٢	أحمر
	ت	٣	أسود
	ث	٤	أصفر
	ج	٥	أخضر

التمرين الرابع: أكملوا أسماء الصور في الجدول أدناه بالحرف المناسب وأكتبوها في دفتر الواجب البيتي:

Exercise 4: Complete the names of the pictures in the table below with the suitable letter then write them in your homework book:

			
.....يزرنبرسوب
			
.....عدتو.....ومةلوى
			
.....جاجةنجائبمس
			
.....ضيعروفرطيهرة

يمكنكم مشاهدة فيديوهات مع شرح مفصل لكافة أشكال الحروف العربية من على موقع المدرسة على الرابط التالي.

[Arabic Alphabets](#)

Videos for all patterns of all Arabic letters and detailed explanation can be found on our school website at the link above.