

<b>Level:</b> Reception-Foundation		<b>المستوى:</b> التمهيدى الأساسي (RCF)
<b>Subject:</b> Arabic Language		<b>المادة:</b> اللغة العربية
<b>Due date:</b> 14/12/2025		<b>تاريخ التسليم:</b> ٢٠٢٥/١٢/١٤

**ملاحظة مهمة:** يرجى كتابة الأجوبة فقط في دفتر الواجب البيتي إن كان بالإمكان.

**Important Note:** Only the answers are to be written in the homework book if possible.

**التمرين الأول:** مراجعة لفظ حرف الجيم (ج) على الصفحة (٣٣) من كتابي التمهيدى-١ والتمرين على كتابة شكله المختلفين منفردين أو مع الأصوات الطويلة (ا-و-ي) في دفتر الواجب البيتي ثلاث مرات للتأكد من إتباع الخطوات الصحيحة عند رسمها. يمكن مشاهدة الفيديوهات على الروابط أدناه:

**Exercise 1:** Revise pronouncing letter Jeem (ج) on P.33 in My Reception Book-Part1 and practice writing the two learned patterns individually or with the long vowels (Alif -Wow-Yaa) THREE times in your homework book to verify clear understanding of the correct steps when drawing it. Videos can be found at the following links:

[Jeem isolated](#)

[Jeem initial](#)

جـ	ج	جا	جو	جي
.....	.....	.....	.....	.....
.....	.....	.....	.....	.....
.....	.....	.....	.....	.....


**التمرين الثاني:** أكملوا كل من أسماء الصور في الجدول أدناه بالحرف المناسب وأكتبوها في دفتر الواجب البيتي:

**Exercise 2:** Complete each name of the pictures in the table below with the suitable letter and write them down in your homework book:

			
.....مل	.....سر	.....بن	.....رادة









**التمرين الثالث:** أكملوا الحروف الناقصة في الشكل أدناه حسب التسلسل الذي تعلمتموه وأكتبوها في دفتر الواجب البيتي:

**Exercise 3:** Complete the missing letters in the figure below, according to the learned order in your and write them in your homework book:



التمرين الرابع: صلوا الصور التي تبدأ بنفس الحرف مع بعضها البعض في الشكل أدناه وأكتبوها في دفتر الواجب البيتي.

**Exercise 4:** Join the pictures which start with the same letter from below and write them in your in your homework book.

	١	أ	
	٢	ب	
	٣	ت	
	٤	ث	

يمكنكم مشاهدة فيديوهات مع شرح مفصل لكافة أشكال الحروف العربية من على موقع المدرسة على الرابط التالي.

[Arabic Alphabets](#)

Videos for all patterns of all Arabic letters and detailed explanation can be found on our school website at the link above.