

Level: Reception-Foundation Subject: Arabic Language Due date: 18/01/2026		المستوى: التمهيدى الأساسي (RCF) المادة: اللغة العربية تاريخ التسليم: ٢٠٢٦/١/١٨
--	---	---

ملاحظة مهمة: يرجى كتابة الأجوبة فقط في دفتر الواجب البيتي إن كان بالإمكان.

Important Note: Only the answers are to be written in the homework book if possible.

التمرين الأول: مراجعة لفظ حرف الخاء (خ) على الصفحة (٤٩) من كتابي التمهيدى-١ والتمرين على كتابة شكله المختلفين منفردين أو مع الأصوات الطويلة (ا- و-ي) في دفتر الواجب البيتي ثلاث مرات للتأكد من إتباع الخطوات الصحيحة عند رسمها. يمكن مشاهدة الفيديوهات على الروابط أدناه:

Exercise 1: Revise pronouncing letter Khaa (خ) on P.49 in My Reception Book-Part1 and practice writing the two learned patterns individually or with the long vowels (Alif -Wow-Yaa) THREE times in your homework book to verify clear understanding of the correct steps when drawing it. Videos can be found at the following links: [Khaa'a isolated](#) [Khaa'a initial](#)

خي	خو	خا	خ	خ
.....
.....
.....

التمرين الثاني: أكتبوا رقم الصورة في الجدول أدناه والتي يبدأ اسمها بحرف الخاء (خ) في دفتر الواجب البيتي :





Exercise 2: Write down the number of the picture in the table below, that's name starts with letter Khaa (خ) in your homework book:

	١
	٢
	٣
	٤

خ


التمرين الثالث: أكملوا كل من أسماء الصور في الجدول أدناه بالحرف المناسب وأكتبوها في دفتر الواجب البيتي:

Exercise 3: Complete each name of the pictures in the table below with the suitable letter and write them down in your homework book:

			
.....يارروفشب	خو.....

التمرين الرابع : أكتبوا الكلمة في الجدول أدناه ست مرات لغرض التمرين على الكيفية الصحيحة لكتابتها :

Exercise 4: Practice writing the word in the following table 6 times in your homework book:

.....	
.....	
.....	

يمكنكم مشاهدة فيديوهات مع شرح مفصل لكافة أشكال الحروف العربية من على موقع المدرسة على الرابط التالي.

[Arabic Alphabets](#)

Videos for all patterns of all Arabic letters and detailed explanation can be found on our school website at the link above.

d detailed explanation can be found on our school website at the link above.