

سَ	زَ	رِ	ذَ

دَ	خَ	حُ	حَ

سِي	سُو	سَا

السؤال الثاني: صلوا الحروف بالصور التي يبدأ اسم كل منها به:

Exercise 2: join the letter with the picture that its name starts with:

ذ

ز

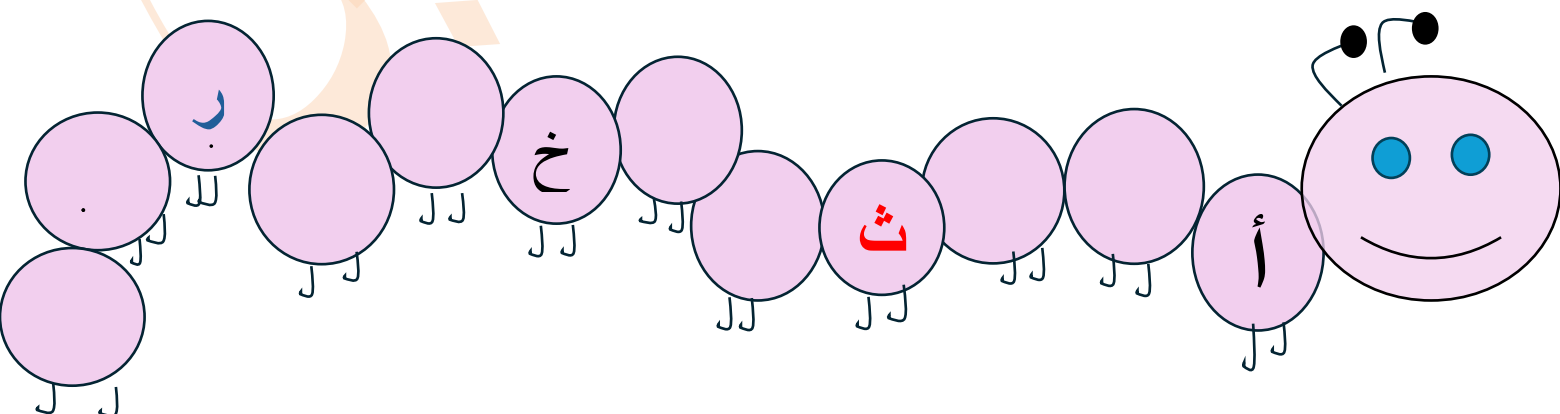
ر

س

أ


التمرين الثالث: أكملوا الحروف الناقصة في الشكل أدناه حسب التسلسل الذي تعلمتموه:

Exercise 3 : Complete the missing letters in the figure below, according to the learned order:




التمرين الرابع: لَوْنُوا أشكال حرف السين باللون الأخضر في الشكل أدناه:

Exercise 4: Colour the patterns of letter Seen in the figure below with green colour:



التمرين الخامس : لَوْنُوا بالأزرق شكلي حرف السين والصورة المقابلة باللونين الأزرق والأسود:

Exercise 5: Colour in **Yellow** the two patterns of letter Za'a and the picture in **Yellow and Green**:



التمرين السادس: لونوا الكلمات في الجدول التالي ثم أعدوا كتابتها ثلاث مرات :

Exercise 6: Colour the words in the table below then write them 3 times:

جرس



شمس



خس



التمرين السابع : أكتبوا الحروف التي تتألف منها أسماء الصور أدناه داخل الدوائر:

Exercise 7: Write down the letters that form the names of the following pictures in the circles:

