


ح	ج	چ
و		

ح	ج	چ

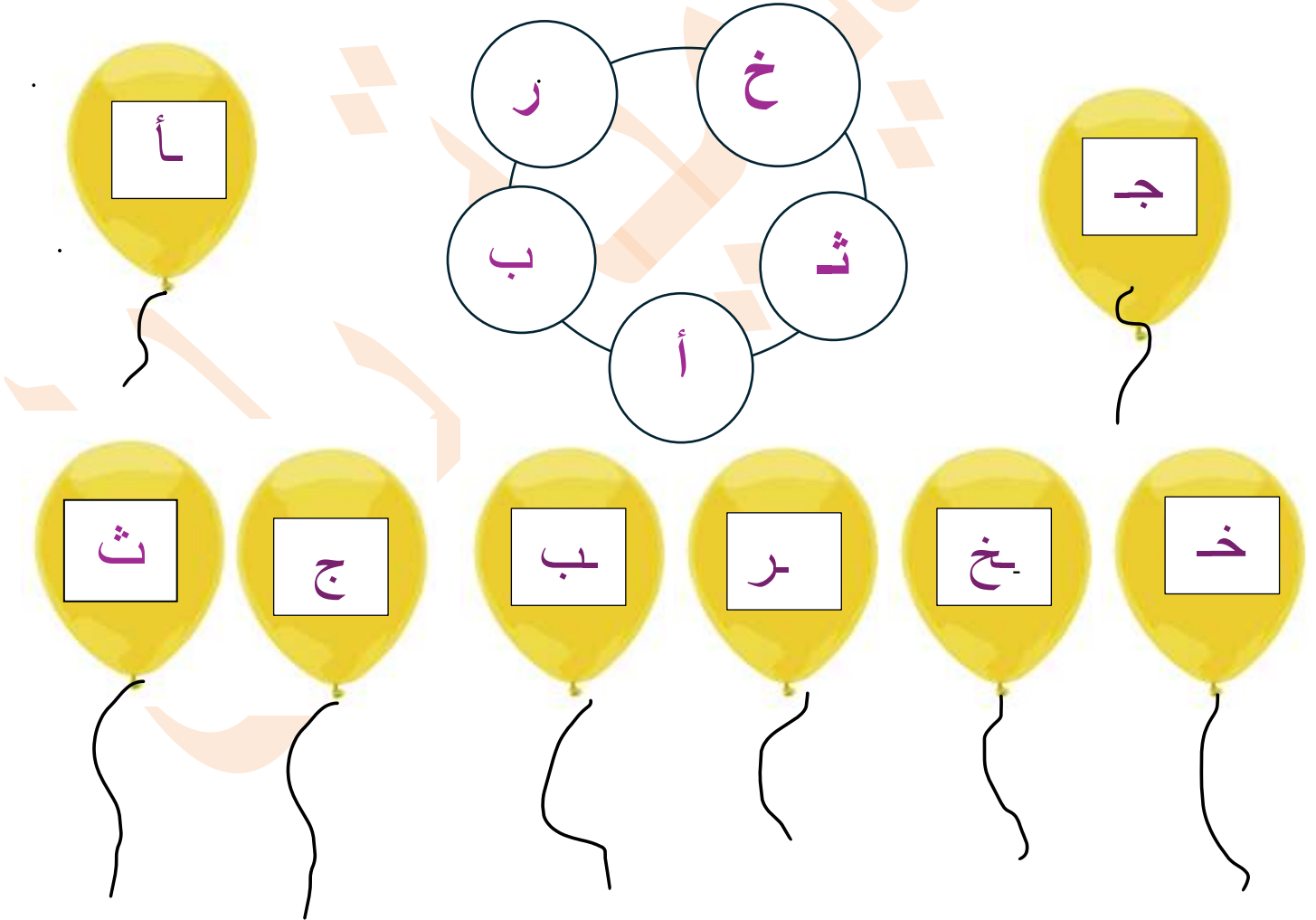
التمرين الثاني: أكملوا الحروف الناقصة في الشكل أدناه حسب التسلسل الذي تعلمتموه:

Exercise 2: Complete the missing letters in the figure below, according to the learned order:



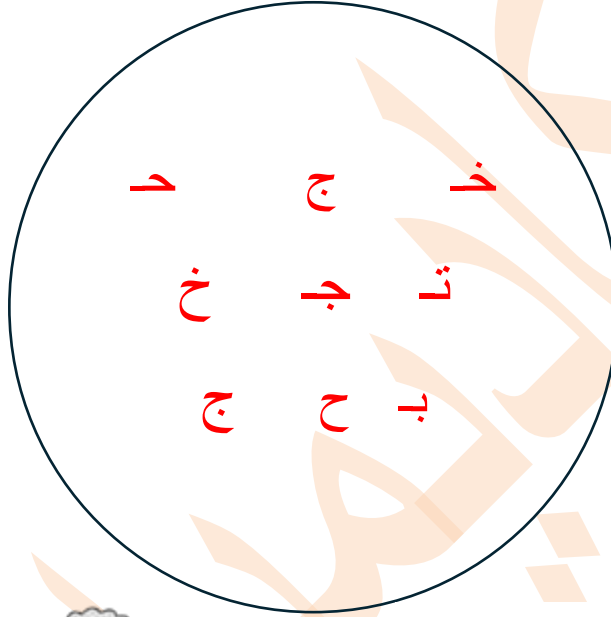
التمرين الثالث: لَوّنوا الحروف المتماثلة بنفس اللون في الشكل أدناه :

Exercise 3: Colour the similar letters with the same colour:



التمرين الرابع: صلوا كل صورة بالحرف داخل الدائرة الذي يبدأ اسمها به في الشكل أدناه:

Exercise 4: Join each picture below with the letter inside the circle that its name starts with.



التمرين الخامس : ضَعُوا دائرة ٠ حولَ العَدَد المناسب كما في المثال ادناه :

Exercise 5 : Circle ٠ the right number as shown in the example below :

The exercise consists of six boxes, each containing Arabic letters. Below each box are three circles with numbers. Arrows point from the letters to the numbers. The correct number for each box is circled.

- Box 1: Four 'خ' (kh) letters. Numbers: ٤, ٣, ١. Correct answer: ٤.
- Box 2: Three 'ح' (ha) letters (one with a sukun, one with a kasra, one with a fatha) and two 'خ' (kh) letters. Numbers: ٢, ٥, ٤. Correct answer: ٥.
- Box 3: Empty. Numbers: ٥, ١, ٠. Correct answer: ١.
- Box 4: Two 'ج' (jim) letters (one with a kasra, one with a fatha). Numbers: ١, ٣, ٢. Correct answer: ٣.
- Box 5: One 'ب' (ba) letter. Numbers: ١, ٠, ٥. Correct answer: ١.
- Box 6: Two 'د' (dal) letters (one with a kasra, one with a fatha). Numbers: ١, ٢, ٣. Correct answer: ٢.

التمرين السادس : ألونوا الكلمات ثم اكتبوها خمس مرات في الجدول التالي :

Exercise 6 : Colour the words below then write them 5 times in the following table :

					دار
					حاج
					برد
					حوت