

Level: Reception-Foundation

Subject: Arabic Language

Due date: 31/05/2026



المستوى: التمهيدي الأساسي (RCF)

المادة: اللغة العربية

تاريخ التسليم: ٢٠٢٦/٥/٣١

ملاحظة مهمة: يرجى كتابة الأجوبة فقط في دفتر الواجب البيتي إن كان بالإمكان.

Important Note: Only the answers are to be written in the homework book if possible.

التمرين الأول: مراجعة حرفي السين (س) والشين (ش) على الصفحة ٨٩ إلى ٩٩ من كتابي التمهيدي -١، والتدرب على كتابتهما بجميع أشكالهما كما هو موضح في الجدول أدناه، وذلك للتأكد من اتباع الخطوات الصحيحة عند كتابتهما في دفتر الواجب البيتي. شاهدوا الفيديوهات على الروابط التالية:

Exercise 1: Revise the letters Seen (س) & Sheen (ش) on (P. 89 to 99) in My Reception Book Part-1 and practice writing them in all their patterns as shown in the table below to ensure you follow the correct steps when writing them in the homework book. You can watch the videos at the following links:

ش Sheen isolated	ش Sheen initial	س Seen isolated	س Seen initial
.....
.....
.....

التمرين الثاني: أكملوا أسماء الصور في الجدول أدناه بالحرف المناسب وأكتبوها في دفتر الواجب البيتي. يمكن مشاهدة الفيديو على الرابط أدناه.

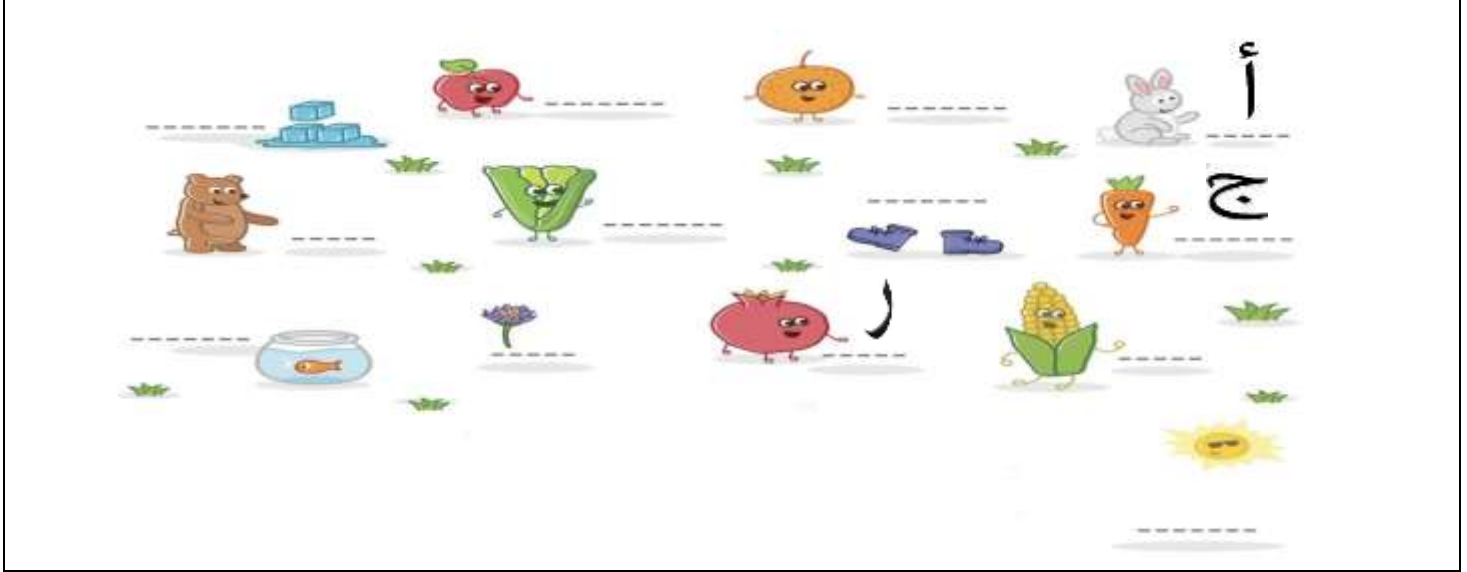
Exercise 2: Complete the names of the pictures in the table below with the suitable letter then write them in your homework book: A video can be found at the following link: [لعبة حرف السين وحرف الشين](#)

مغناطيس..... نارة مس مكة
..... يفا	ري..... راع جرة

التمرين الثالث: أكتبوا الحروف الناقصة في الشكل أدناه وفقا للترتيب الذي تعلمتموه من كتابي التمهيدي - ١ وأكتبوها في دفتر الواجب البيتي: يمكن مشاهدة الفيديو على الرابط أدناه:






Exercise 3: Write down the missing letters in the figure below, according to the learned order in My Reception Book-Part1 and write them in your homework book: A video can be found at the following link:

[أنشودة حروف الهجائية](#)



التمرين الرابع: أكتبوا الرقم الذي يمثل كل كلمة (لون) في أدناه مع الحرف الذي يمثل الصورة المناسبة في دفتر الواجب البيتي. يمكن مشاهدة الفيديو على الرابط أدناه:

Exercise 4: Write down the number of each (Colour) word below with the letter of the appropriate picture in your homework book. A video can be found at the following link: [الألوان](#)

	أ	١	أزرق
	ب	٢	أحمر
	ج	٣	أسود
	د	٤	أصفر
	هـ	٥	أخضر

يمكنكم مشاهدة فيديوهات مع شرح مفصل لكافة أشكال الحروف العربية من على موقع المدرسة على الرابط التالي.

[Arabic Alphabets](#)

Videos for all patterns of all Arabic letters and detailed explanation can be found o

n our school website at the link above.