

التمرين الأول Exercise One

- أكتبوا الفعل المناسب تحت الصور التالية كما في المثال:

- Complete reading the sentence below with the help of the following pictures as done in the example:

بـ

أُنْفِي أُنْفِي عَيْنِي يَدِي

..... آكل.....

التمرين الثاني Exercise Two


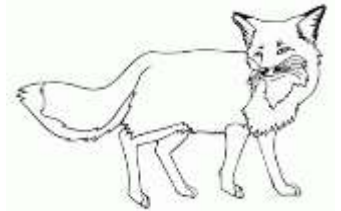

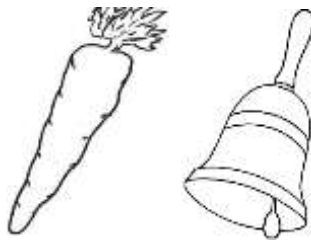
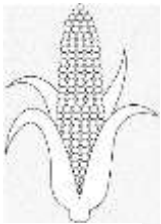
- لُونُوا الصورة التي يتكون إسمها من الحروف التي فوقها:

- Colour the picture that's name can be formed from the letters above it:

ذ ب

ر ج ز

ع ب ث ل



التمرين الثالث Exercise Three

- أكتبوا الحرف الذي ينتهي به إسم كل صورة أدناه:

- Write down the letter that each picture below ends with:

.....

.....

.....


.....



التمرين الرابع Exercise Four

- لَوْنُوا بِالْأَصْفَرِ شَكْلِي حَرْفِ الذَّالِ وَالْكَلِمَةَ التَّالِيَةَ مَعَ الصُّورَةِ الْمَقَابِلَةَ بِاللَّوْنَيْنِ الْأَصْفَرِ وَالْأَخْضَرِ:

- Colour in **Yellow** the two patterns of letter Thaal and the followed word with the opposite picture in **Yellow and Green**:



أَنَانِيس

التمرين السابع Exercise Seven

أكتبوا الحروف التي تتألف منها أسماء الصور أدناه داخل الدوائر:

- Write down the letters that form the names of the following pictures in the circles:

