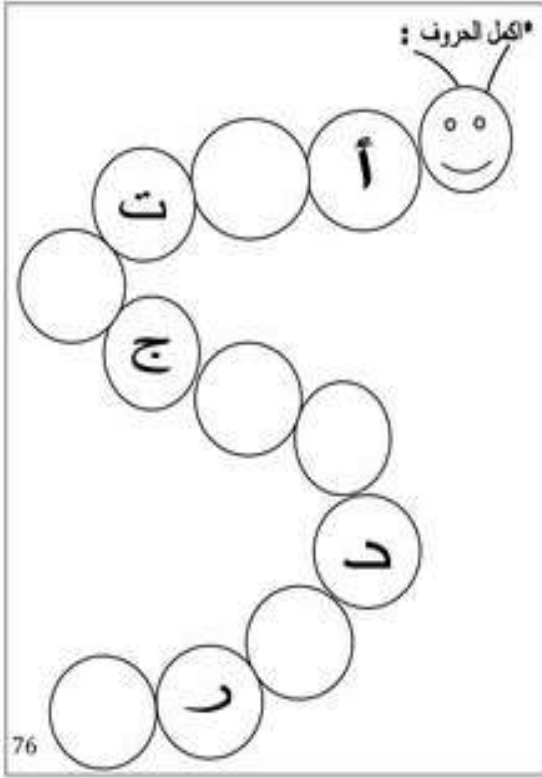


التمرين الأول Exercise One





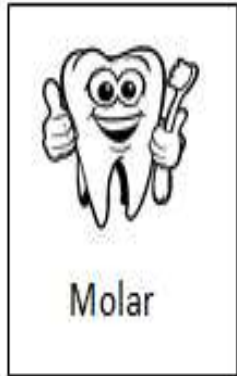
- أكمّل كتابة الحروف حسب تسلسلها في الشكل التالي:

- Write the letters in correct order in the following shape: -

التمرين الثاني Exercise Two

- Choose the right letter for each word and write in the blank:

-إختاروا الحرف المناسب لكل صورة وأكتبوه في الفراغ



.....رس
ص / ض / ش

ب.....ل
ص / ض / س

.....مس
ص / س / ش

.....يارة
ش / ض / س

بَي.....
ص / ض / ط

التمرين الثالث Exercise Three

أكتب كل شكل من أشكال حرف الصاد (5 مرات) في الجدول أدناه :


Write each patterns of letter (S'aad) 5 times in the table below :

صي	صو	صا	ص	ص	ص	ص

التمرين الرابع Exercise Four

صل كل صورة من الصور التالية بالحرف الذي تبدأ به:-

- Match each picture from the following pictures with the letter that starts with it:-



ص

س

ش

س

التمرين الخامس Exercise Five

- صل واكل صورة من الصور أدناه بالكلمة المناسبة من الكلمات التالية ثم لون الصور باللون المناسب لها:-

- Match each picture from below with the suitable word from the following then colour them:



Officer

سلحفاة




Box

ضابط



Window

صندوق



Tortoise

شباك